



RELATÓRIO CORREICIONAL

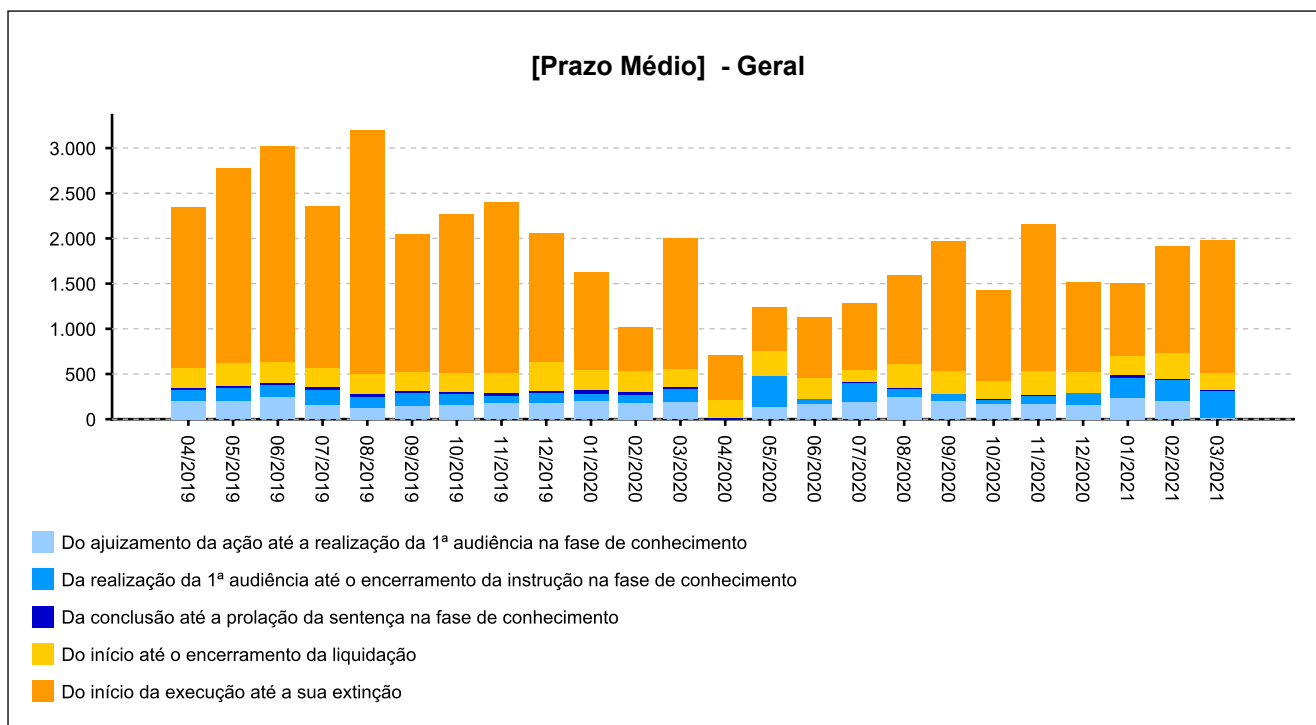
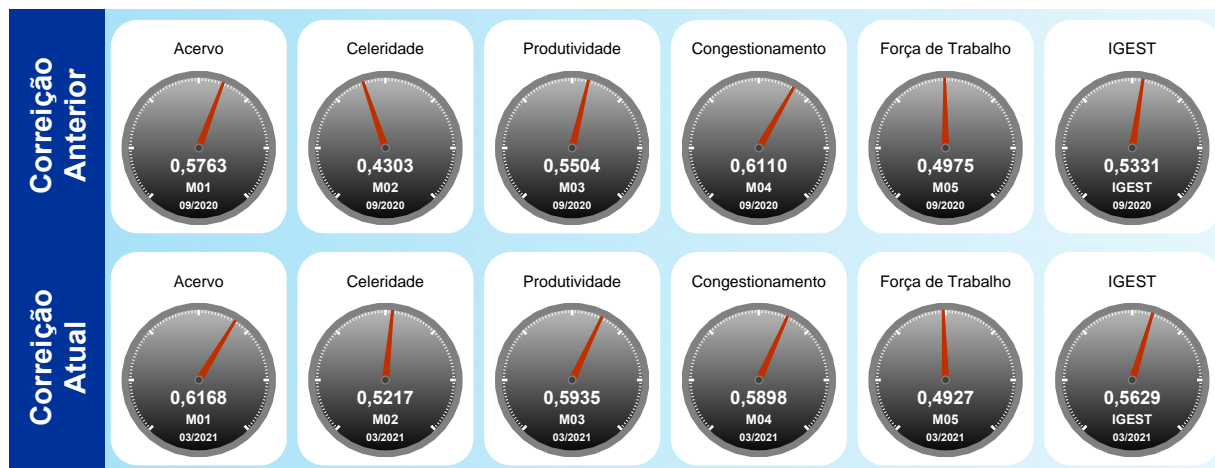
1ª VARA DE TRABALHO DE RIBEIRÃO PRETO - 0004
 [1501 a 2000 processos]



Utilize o leitor de QRCode de seu smartphone ou tablet e tenha acesso ao relatório no dispositivo móvel

INFORMAÇÕES DA UNIDADE:

Lei de Criação: 2.695/55
 Data de Instalação: 13/05/1957
 Data de Instalação do PJE: 14/05/2014
 Data da Última Correição: 23/11/2020





Índice

- [1 - TITULARIDADE](#)
- [2 - JUIZES AUXILIARES E SUBSTITUTOS](#)
- [3.1 - INFORMAÇÕES FUNCIONAIS - Lotação](#)
- [3.2 - INFORMAÇÕES FUNCIONAIS - Ausências, exceto férias](#)
- [3.3 - INFORMAÇÕES FUNCIONAIS - Estagiários](#)
- [3.4 - INFORMAÇÕES FUNCIONAIS - Ações de capacitação](#)
- [4 - QUADRO SINTÉTICO - FASES PROCESSUAIS](#)
- [5 - PRAZOS MÉDIOS](#)
- [6 - MAIORES TEMPOS DE TRAMITAÇÃO](#)
- [7 - INCIDENTES PROCESSUAIS](#)
- [8 - RECURSOS](#)
- [9 - ÍNDICE NACIONAL DE GESTÃO DE DESEMPENHO DA JUSTIÇA DO TRABALHO](#)
- [10 - AFERIÇÃO DE RESULTADOS](#)
- [11 - METAS NACIONAIS](#)
- [12 - ARRECADAÇÃO](#)
- [13 - PENDENTES DE SOLUÇÃO](#)
- [14 - PAINEL DO CONHECIMENTO - DA DISTRIBUIÇÃO ATÉ 1ª AUDIÊNCIA](#)



1 - TITULARIDADE:

(fonte: e-Correição Adm e Assessoria de Apoio aos Magistrados)

[Voltar](#)

JUIZ TITULAR	TITULAR DESDE
RENATO HENRY SANT ANNA	30/11/1998

Afastamentos:

PERÍODO	MOTIVO
19/10/2020 a 17/11/2020	CONVOCAÇÃO TRT - CONVOCAR EXERCER FUNÇÃO AUX.
13/11/2020 a 02/12/2020	FERIAS
18/11/2020 a 09/12/2020	CONVOCAÇÃO TRT - CONVOCAR EXERCER FUNÇÃO AUX.
10/12/2020 a 06/01/2021	CONVOCAÇÃO TRT - CONVOCAR EXERCER FUNÇÃO AUX.
07/01/2021 a 07/02/2021	CONVOCAÇÃO TRT - CONVOCAR EXERCER FUNÇÃO AUX.
27/01/2021 a 29/01/2021	PLANTAO JUDICIARIO COMPENSACAO
01/02/2021 a 01/02/2021	PLANTAO JUDICIARIO COMPENSACAO
08/02/2021 a 28/03/2021	CONVOCAÇÃO TRT - CONVOCAR EXERCER FUNÇÃO AUX.
22/03/2021 a 20/04/2021	FERIAS
29/03/2021 a 15/04/2021	CONVOCAÇÃO TRT - CONVOCAR ATUAR
16/04/2021 a 26/04/2021	CONVOCAÇÃO TRT - CONVOCAR ATUAR



2 - JUIZES AUXILIARES E SUBSTITUTOS [01/11/2020 a 25/04/2021]:

[Voltar](#)

(fonte: e-Correição Adm e Assessoria de Apoio aos Magistrados)

NOME	PERÍODO
BIANCA CABRAL DORICCI	19/10/2020 a 07/02/2021

Afastamentos: Não houve

NOME	PERÍODO
LUCAS FREITAS DOS SANTOS	08/02/2021 a 26/04/2021

Afastamentos: Não houve

NOME	PERÍODO
LUIZ ROBERTO LACERDA DOS SANTOS FILHO	19/10/2020 a 17/11/2020
LUIZ ROBERTO LACERDA DOS SANTOS FILHO	07/01/2021 a 07/02/2021
LUIZ ROBERTO LACERDA DOS SANTOS FILHO	08/02/2021 a 26/04/2021

Afastamentos: Não houve

NOME	PERÍODO
RODRIGO DE MATTOS TAKAYASSU	05/04/2021 a 11/04/2021

Afastamentos: Não houve



3 - INFORMAÇÕES FUNCIONAIS

3.1 - Lotação [31/03/2021]:

(fonte: e-Correição Adm e Coordenadoria de Provimento e Vacância)

NOME	CARGO	FUNÇÃO COMISSONADA	EXERCÍCIO NA LOTAÇÃO
CLAUDIA VALERIA LEMES	TJA	CJ-03 DIRETOR DE SECRETARIA DE VT	06/06/1997
EDILAINE DOS SANTOS	TJA	FC-02 ASSISTENTE	11/05/2005
GUILHERME PARISI PAZETO	TJA	FC-02 ASSISTENTE	08/09/2010
HERBERT OLIVEIRA MARTINS	TJA	FC-04 SECRETARIO DE AUDIENCIA	13/11/1998
LUCIANA ELISABETH BECO NEVES	TJA	FC-05 ASSISTENTE DE DIRETOR DE SECRETARIA	22/04/2014
LUIZ FERNANDO GOMES MARINO	ND	FC-01 EXECUTANTE	03/11/2003
MARCOS ALEXANDRE DEL MORO	TJA	FC-04 CALCULISTA	24/05/1993
NADIA MORAES SILVA	TJA	FC-02 ASSISTENTE	06/06/2018
SAULO DAMETO PIRES	TJA	FC-02 ASSISTENTE	26/03/2018
TOTAL DE SERVIDORES DO QUADRO			8
TOTAL DE SERVIDORES EXTRA-QUADRO			1



[Voltar](#)

3 - INFORMAÇÕES FUNCIONAIS

3.2 - Ausências, exceto férias [11/2020 a 03/2021]: (fonte: e-Correição Adm e Coordenadoria de Provimento e Vacância)

MOTIVO	DIAS
COMPENSAÇÃO DE DIAS TRABALHADOS EM RECESSO	1
LICENÇA PARA TRATAMENTO DA PRÓPRIA SAÚDE	15
TOTAL	16



PODER JUDICIÁRIO
JUSTIÇA DO TRABALHO
TRIBUNAL REGIONAL DO TRABALHO DA 15ª REGIÃO
CORREGEDORIA REGIONAL



[Voltar](#)

3 - INFORMAÇÕES FUNCIONAIS

3.3 - Estagiários [31/03/2021]:

(fonte: e-Correição Adm e Coordenadoria de Provimento e Vacância)

Não há estagiários na unidade



3 - INFORMAÇÕES FUNCIONAIS

[Voltar](#)

3.4 - Ações de capacitação [31/03/2021]: (fonte: e-Correição Adm e Escola Judicial)

SERVIDORES	HORAS
EDILAINE DOS SANTOS	60
HERBERT OLIVEIRA MARTINS	2
NADIA MORAES SILVA	19

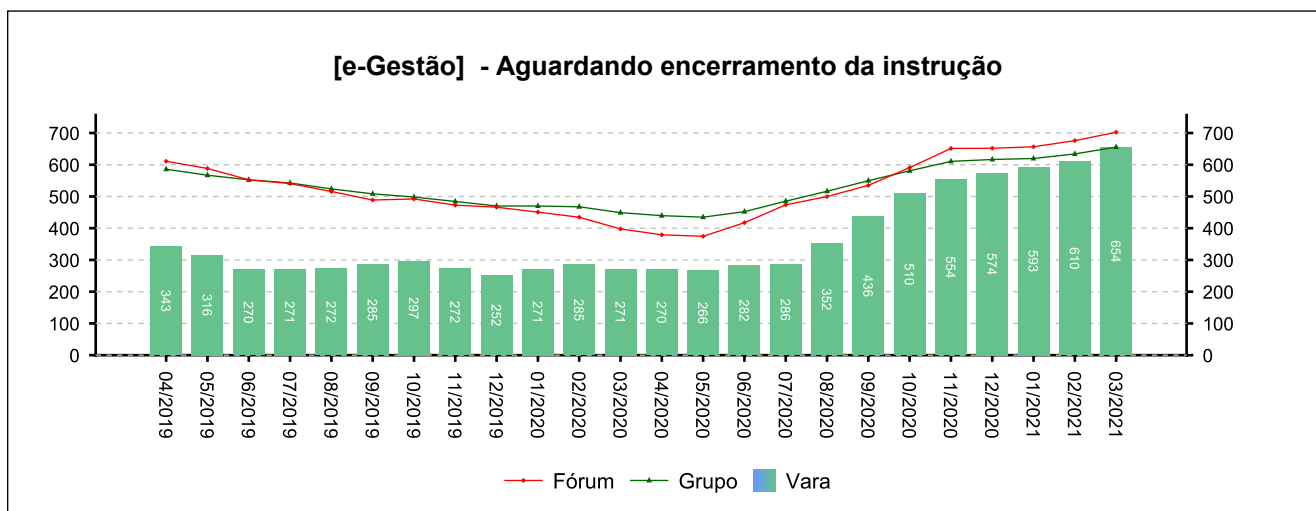
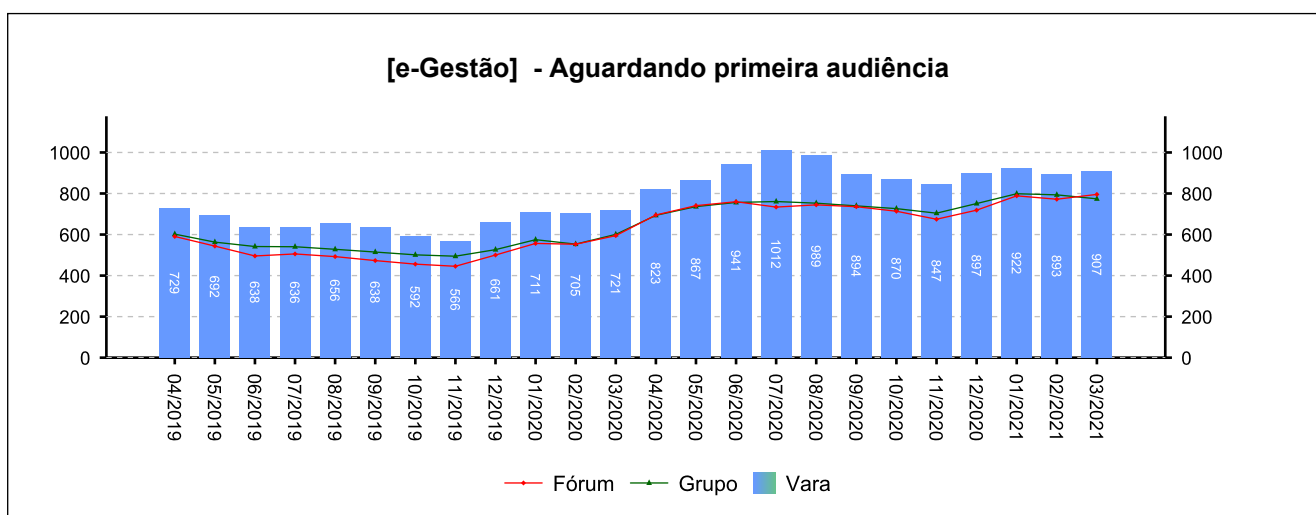
4 - QUADRO SINTÉTICO - FASES PROCESSUAIS

(fonte: e-Gestão e IGEST)

4.1 - Fase de Conhecimento

SITUAÇÃO	QTDE	MÉD. GRP	MÉD. FRM
Aguardando primeira audiência	907	774	796
Aguardando encerramento da instrução	654	656	702
Aguardando prolação de sentença	45	35	16
Aguardando cumprimento de acordo	241	261	234
Solucionados pendentes de finalização na fase	1.575	1.231	1.484
Pendentes de finalização	3.422	2.956	3.232

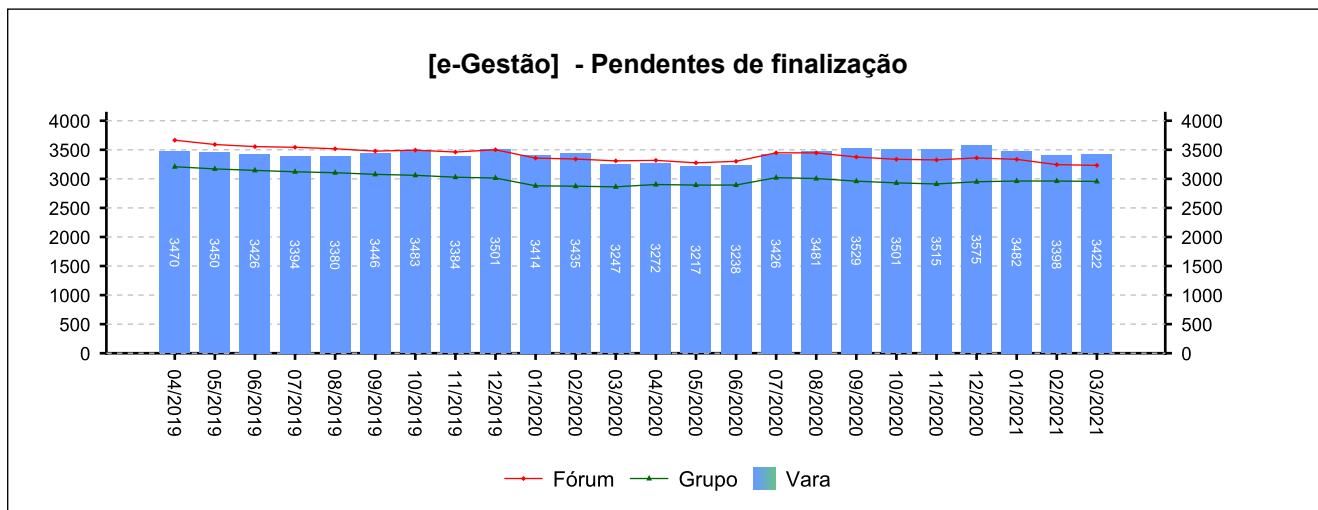
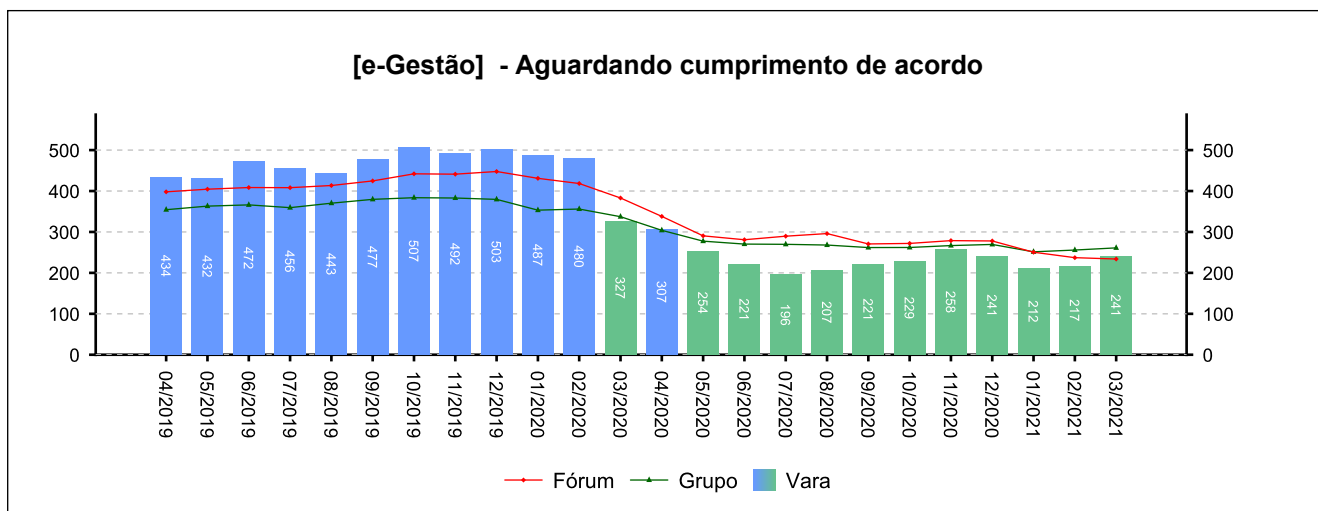
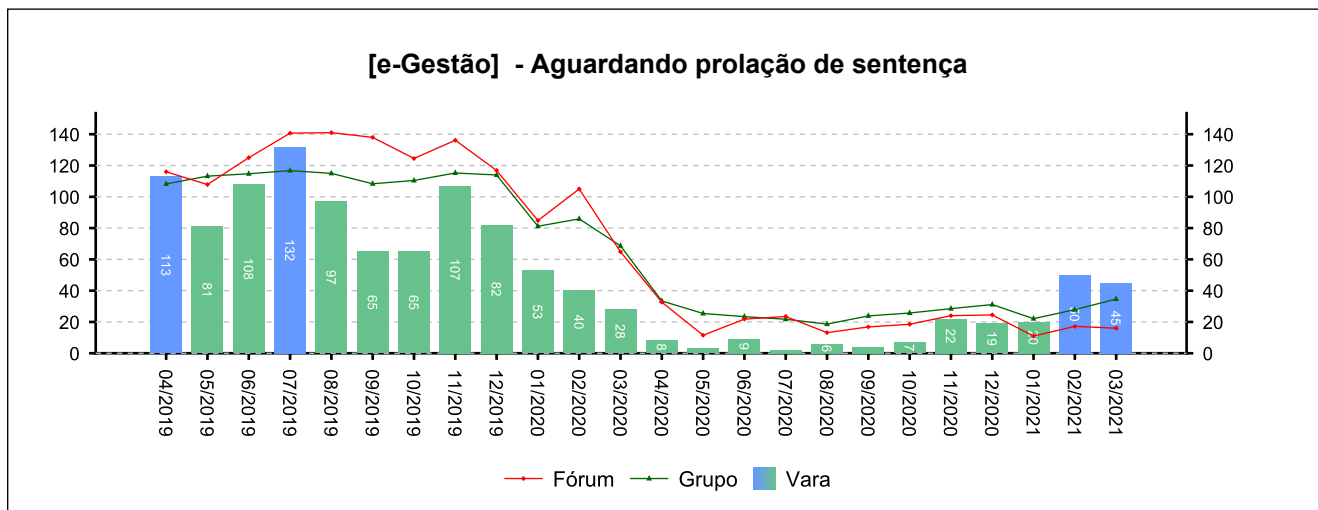
Período: 11/2020 a 03/2021



4 - QUADRO SINTÉTICO - FASES PROCESSUAIS

(fonte: e-Gestão e IGEST)

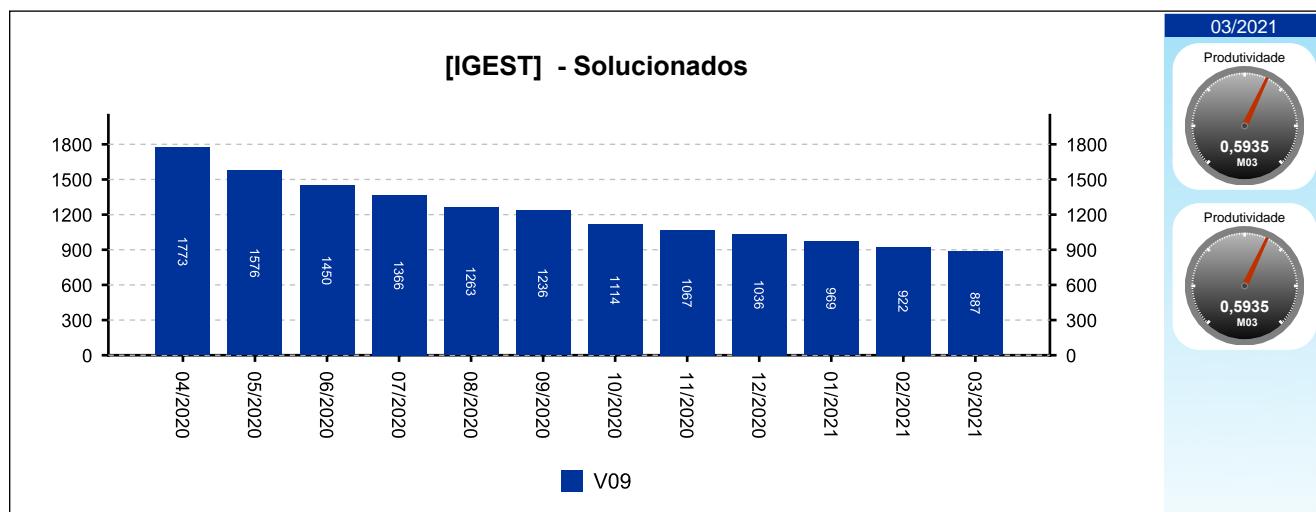
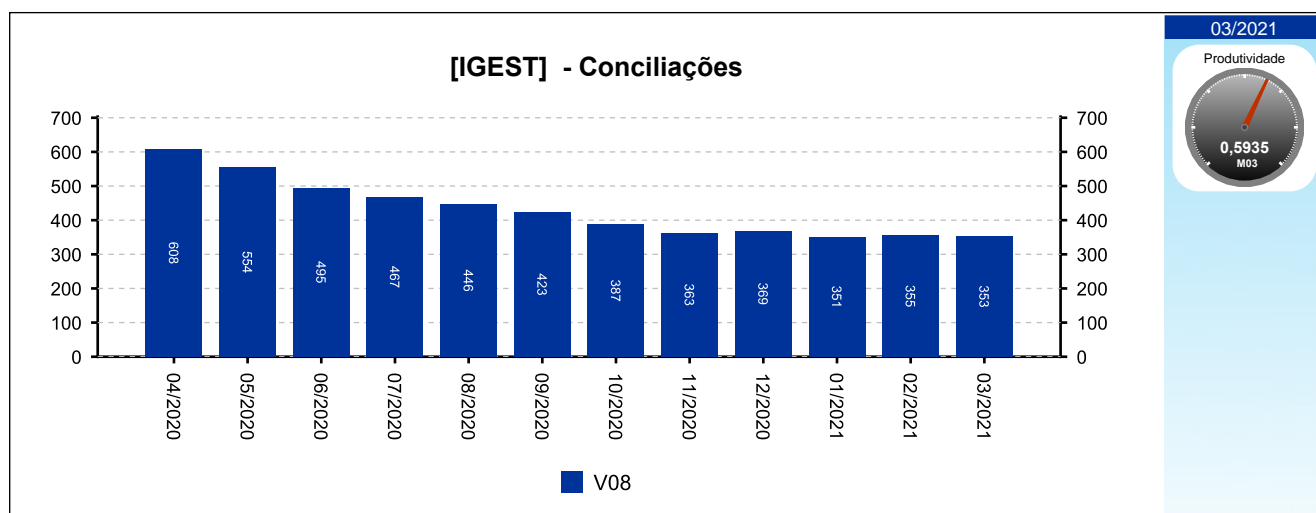
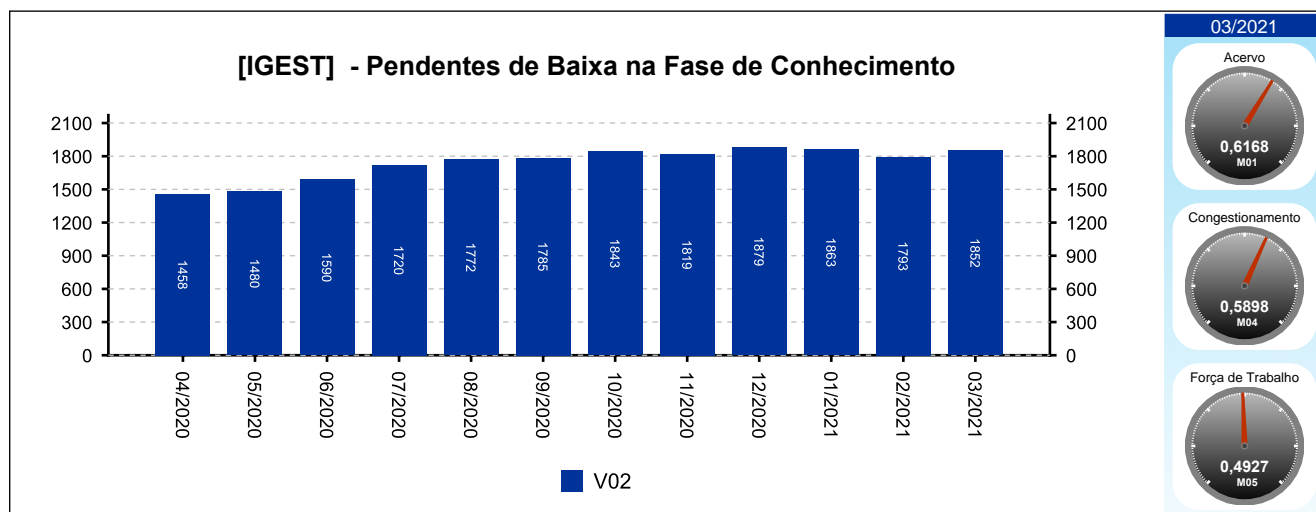
4.1 - Fase de Conhecimento



4 - QUADRO SINTÉTICO - FASES PROCESSUAIS

(fonte: e-Gestão e IGEST)

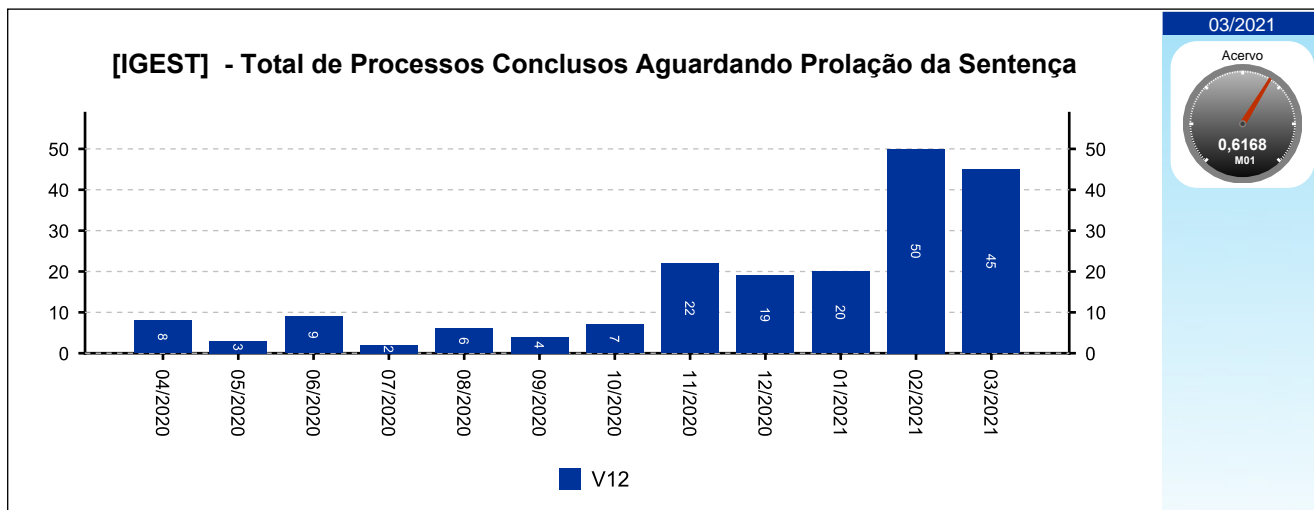
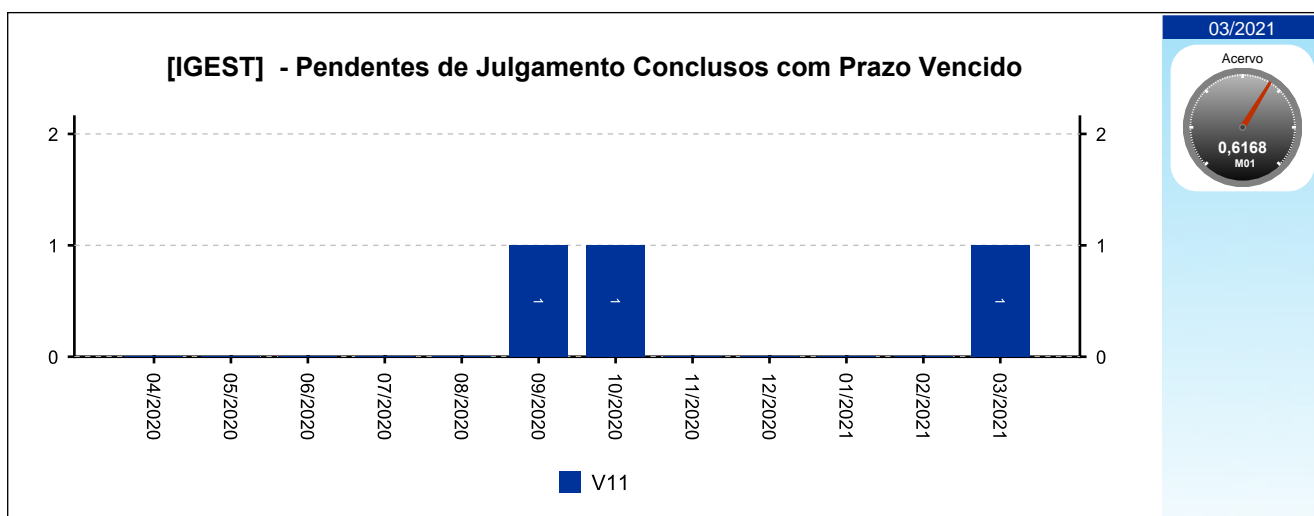
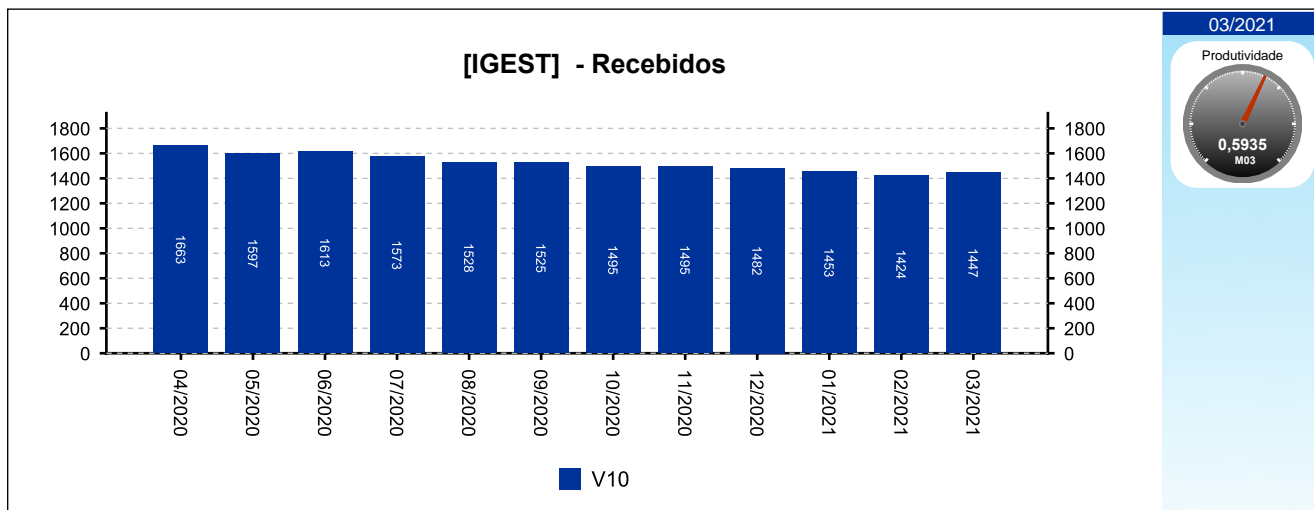
4.1 - Fase de Conhecimento



4 - QUADRO SINTÉTICO - FASES PROCESSUAIS

(fonte: e-Gestão e IGEST)

4.1 - Fase de Conhecimento

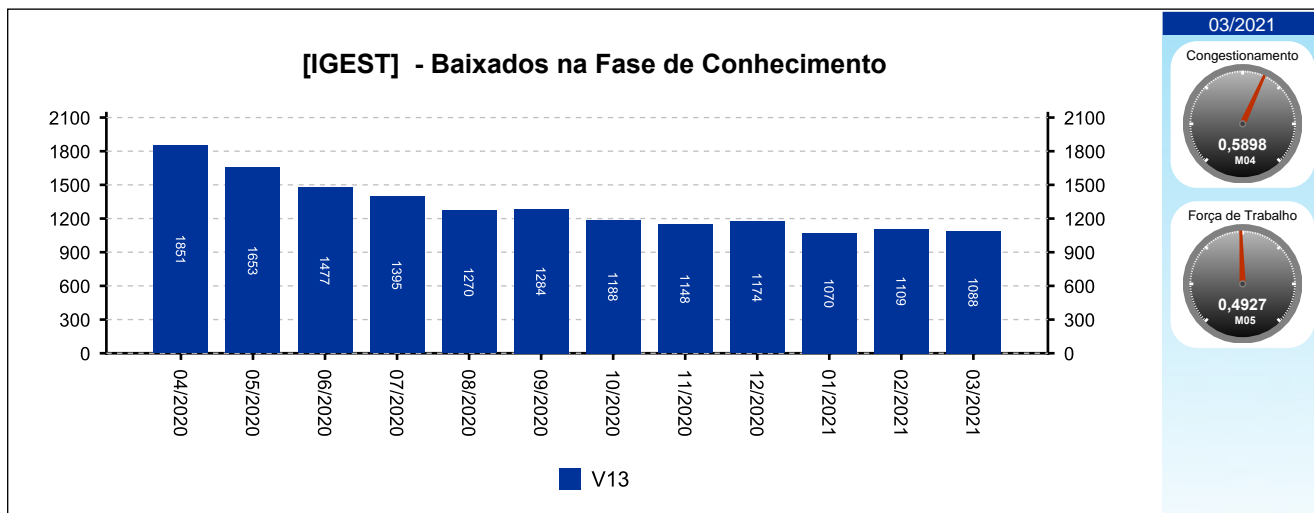




4 - QUADRO SINTÉTICO - FASES PROCESSUAIS

(fonte: e-Gestão e IGEST)

4.1 - Fase de Conhecimento



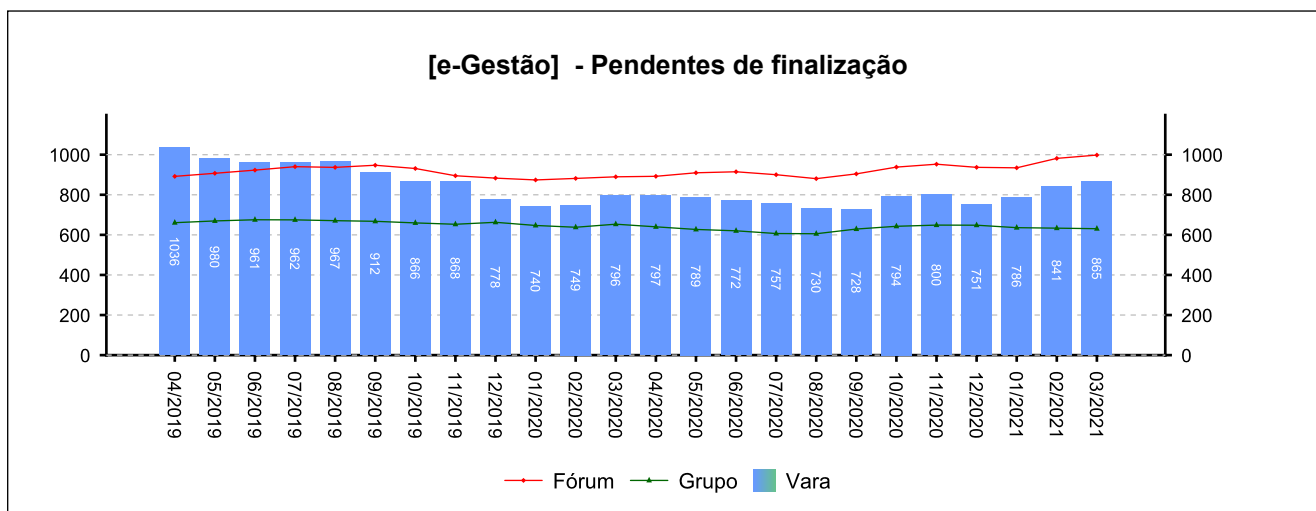
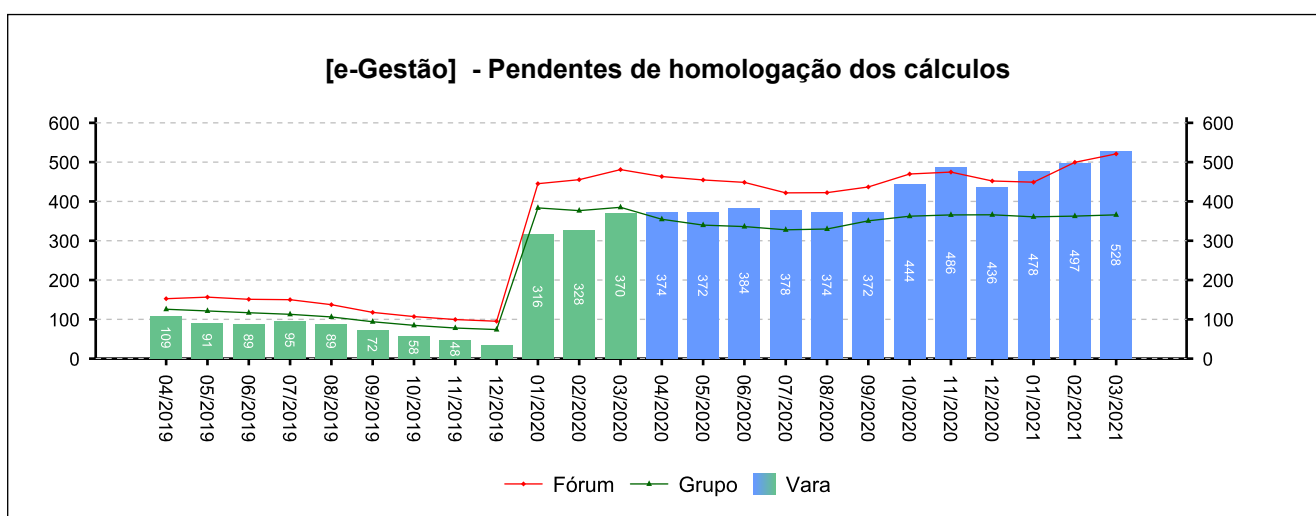
4 - QUADRO SINTÉTICO - FASES PROCESSUAIS

(fonte: e-Gestão e IGEST)

4.2 - Fase de Liquidação

SITUAÇÃO	QTDE	MÉD. GRP	MÉD. FRM
Pendentes de homologação dos cálculos	528	366	521
Liquidados pendentes de finalização na fase	337	265	477
Pendentes de finalização	865	631	998

Período: 11/2020 a 03/2021

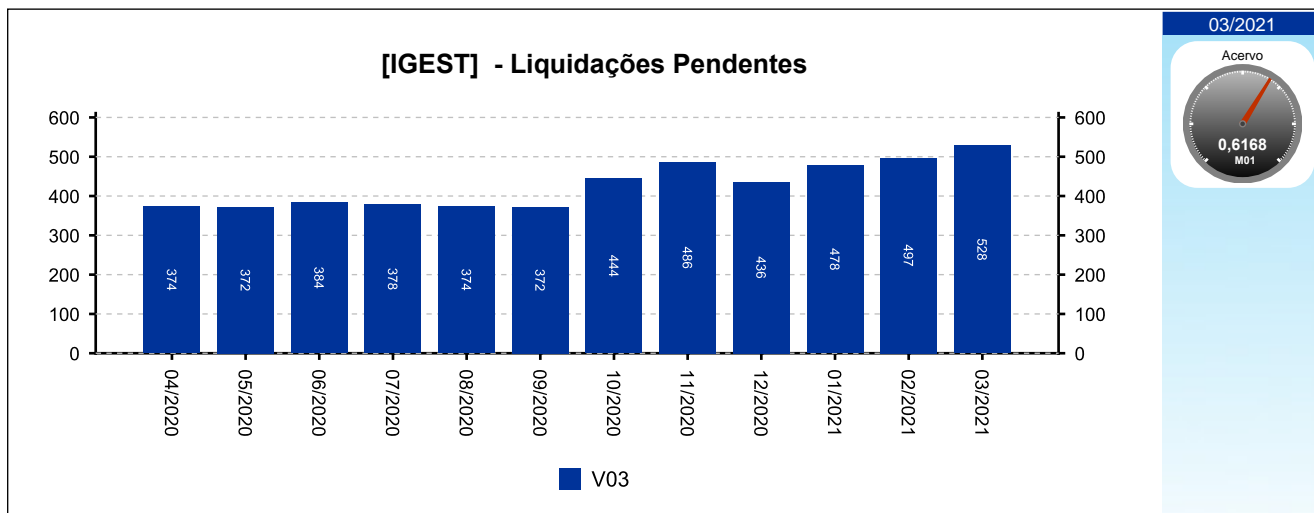




4 - QUADRO SINTÉTICO - FASES PROCESSUAIS

(fonte: e-Gestão e IGEST)

4.2 - Fase de Liquidação





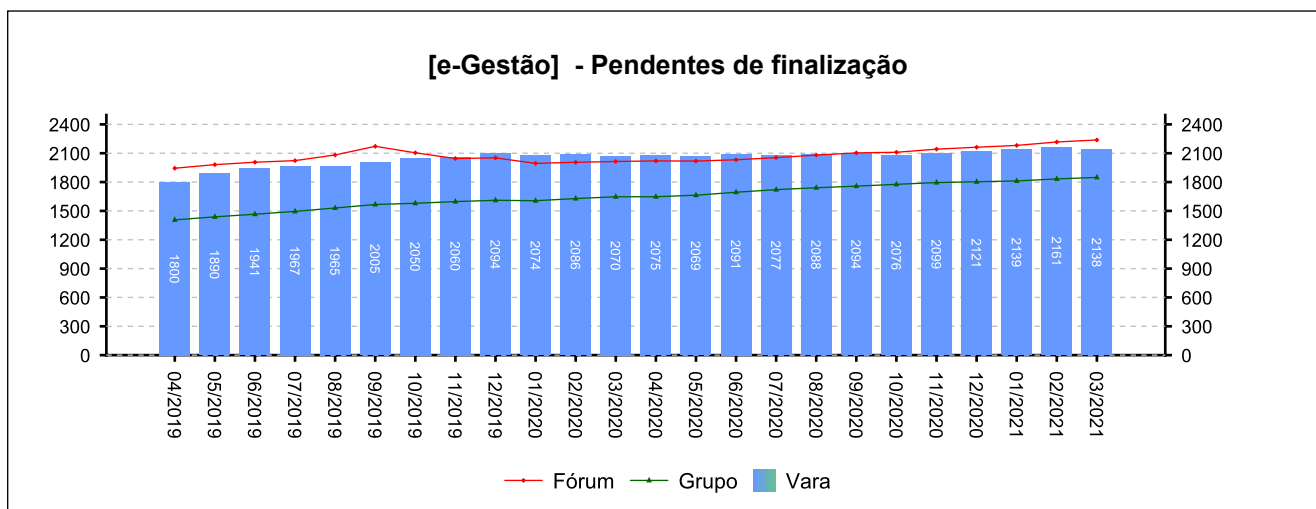
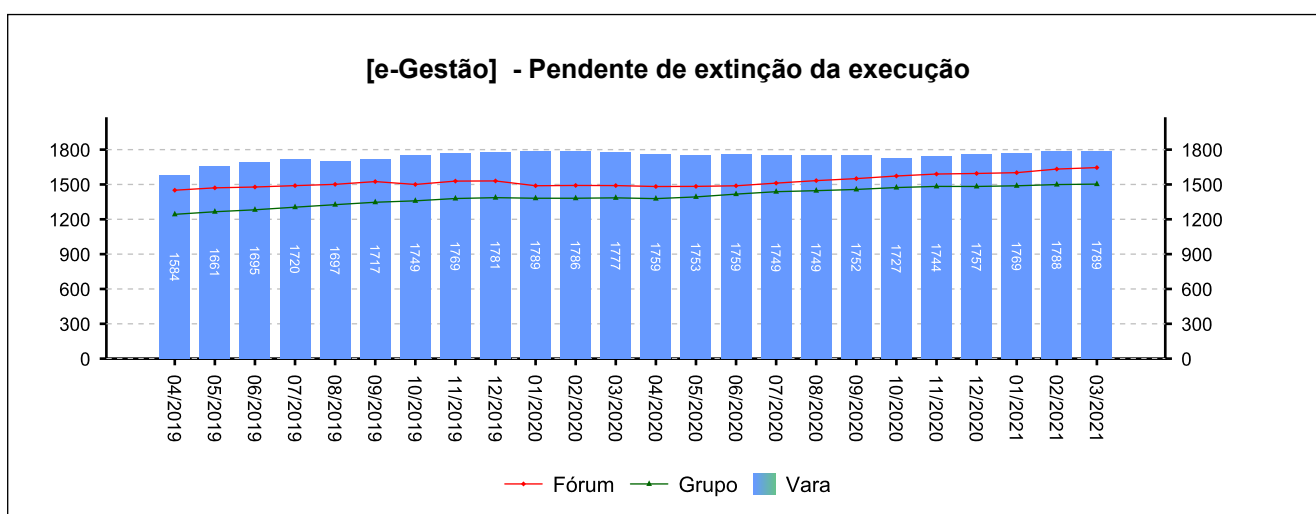
4 - QUADRO SINTÉTICO - FASES PROCESSUAIS

(fonte: e-Gestão e IGEST)

4.3 - Fase de Execução

SITUAÇÃO	QTDE	MÉD. GRP	MÉD. FRM
Pendente de extinção da execução	1.789	1.503	1.645
Encerrados pendentes de finalização na fase	349	345	593
Pendentes de finalização	2.138	1.848	2.238

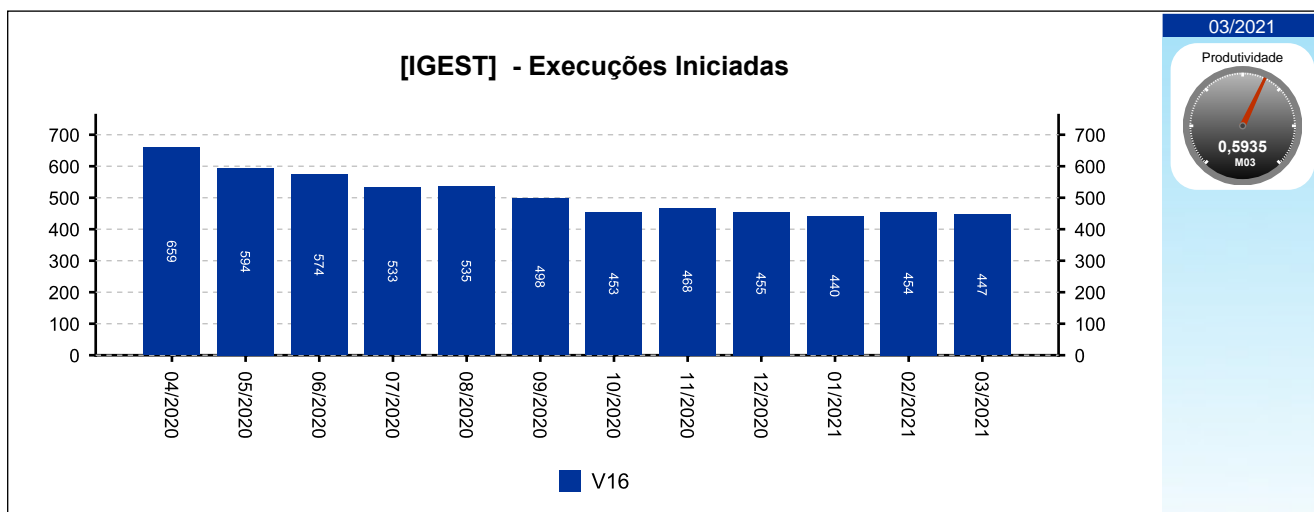
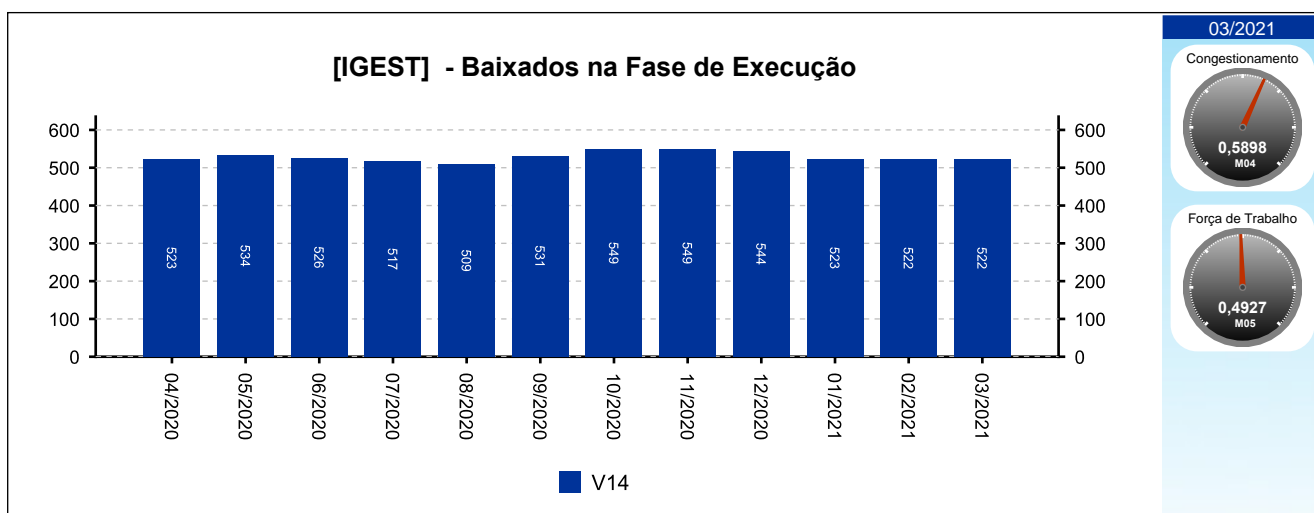
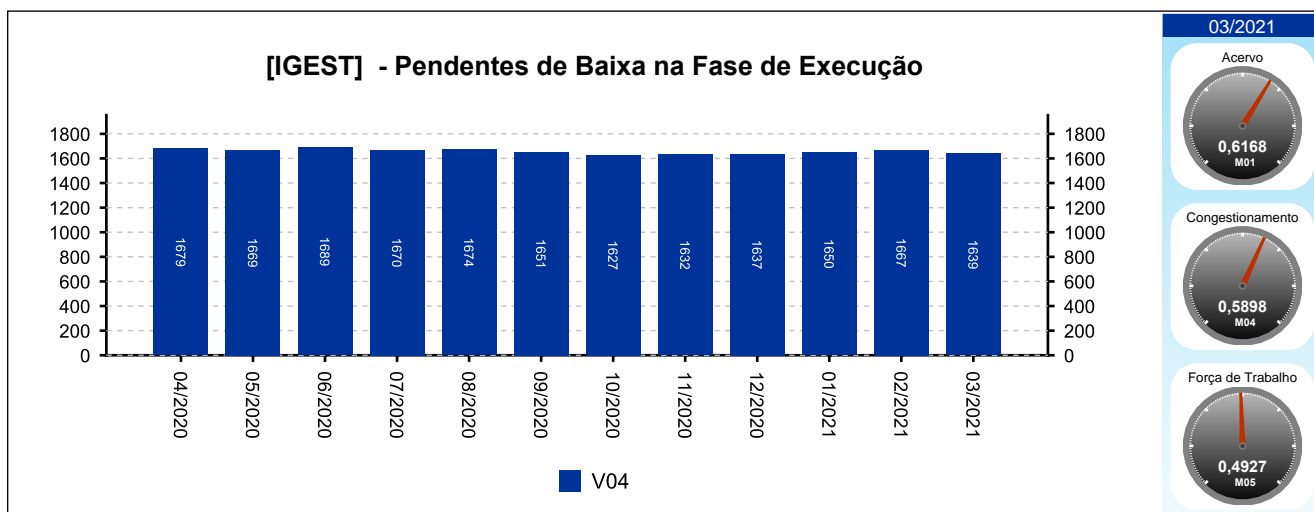
Período: 11/2020 a 03/2021



4 - QUADRO SINTÉTICO - FASES PROCESSUAIS

(fonte: e-Gestão e IGEST)

4.3 - Fase de Execução

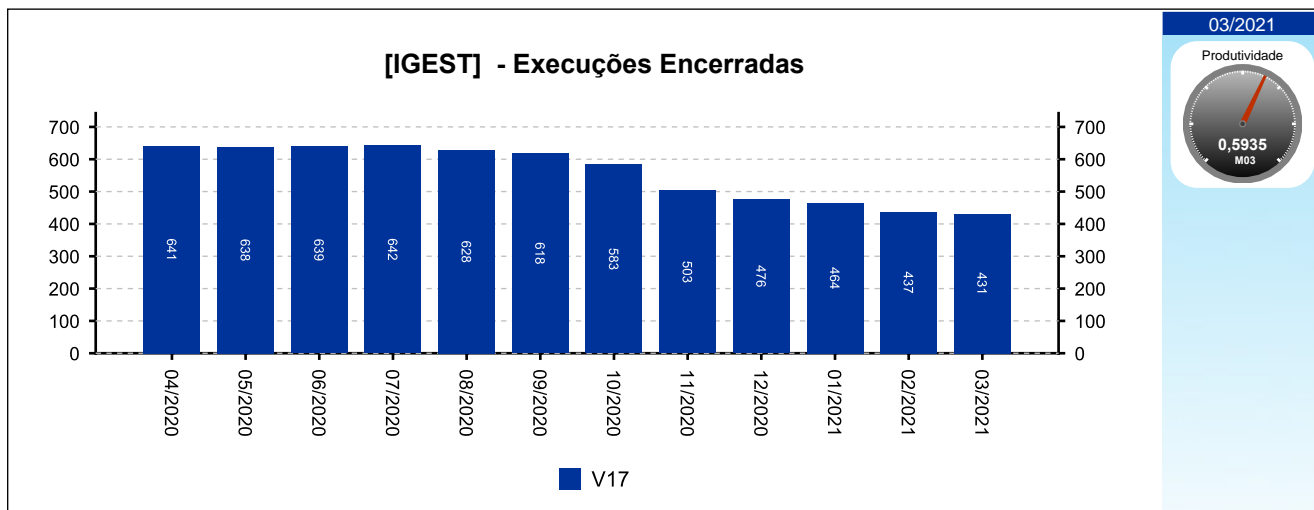




4 - QUADRO SINTÉTICO - FASES PROCESSUAIS

(fonte: e-Gestão e IGEST)

4.3 - Fase de Execução





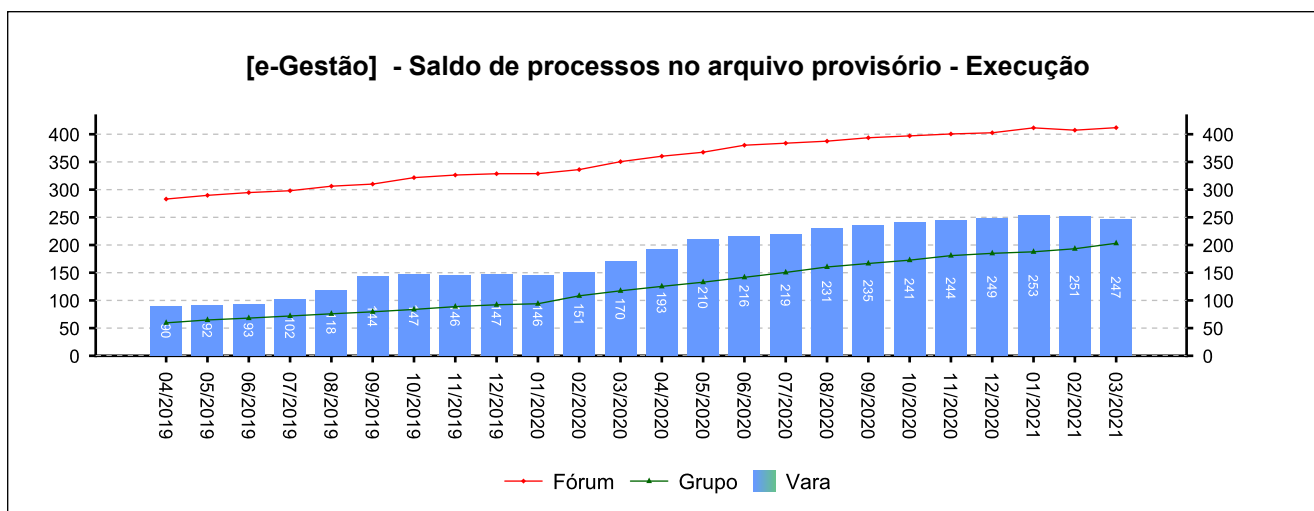
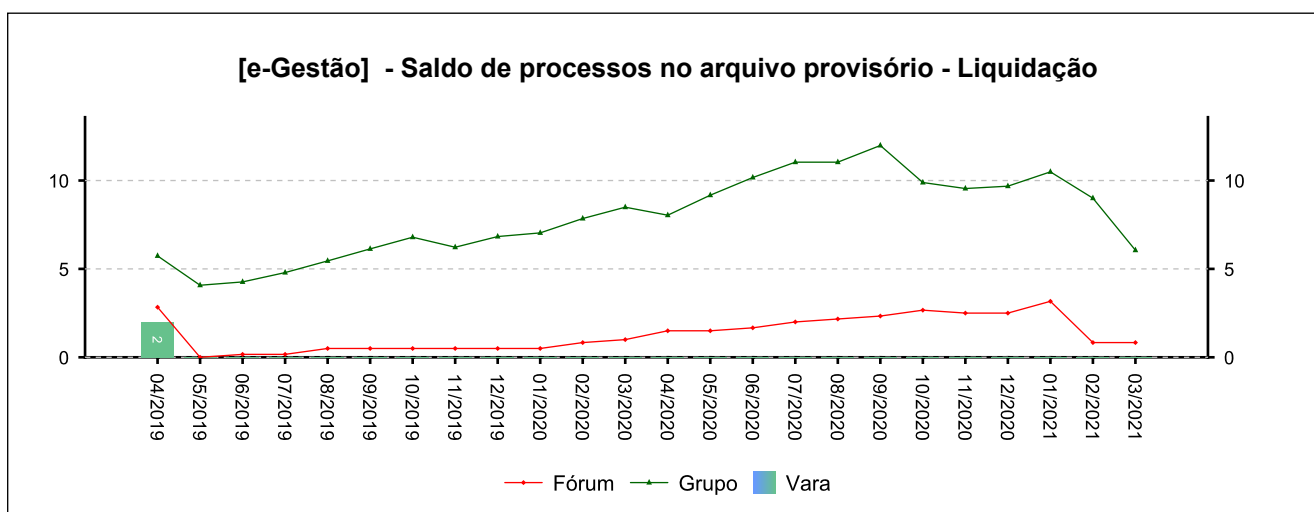
4 - QUADRO SINTÉTICO - FASES PROCESSUAIS

(fonte: e-Gestão e IGEST)

4.4 - Arquivo Provisório

SITUAÇÃO	QTDE	MÉD. GRP	MÉD. FRM
Saldo de processos no arquivo provisório - Liquidação	0	6	1
Saldo de processos no arquivo provisório - Execução	247	203	412

Período: 11/2020 a 03/2021





4 - QUADRO SINTÉTICO - FASES PROCESSUAIS

(fonte: e-Gestão e IGEST)

4.5 - Total de Pendências

	QTDE	MÉD. GRP	MÉD. FRM
Pendentes de finalização - Conhecimento	3.422	2.956	3.232
Pendentes de finalização - Liquidação	865	631	998
Pendentes de finalização - Execução	2.138	1.848	2.238
Saldo de processos no arquivo provisório - Liquidação	0	6	1
Saldo de processos no arquivo provisório - Execução	247	203	412
TOTAL:	6.672	5.644	6.881

Período: 11/2020 a 03/2021

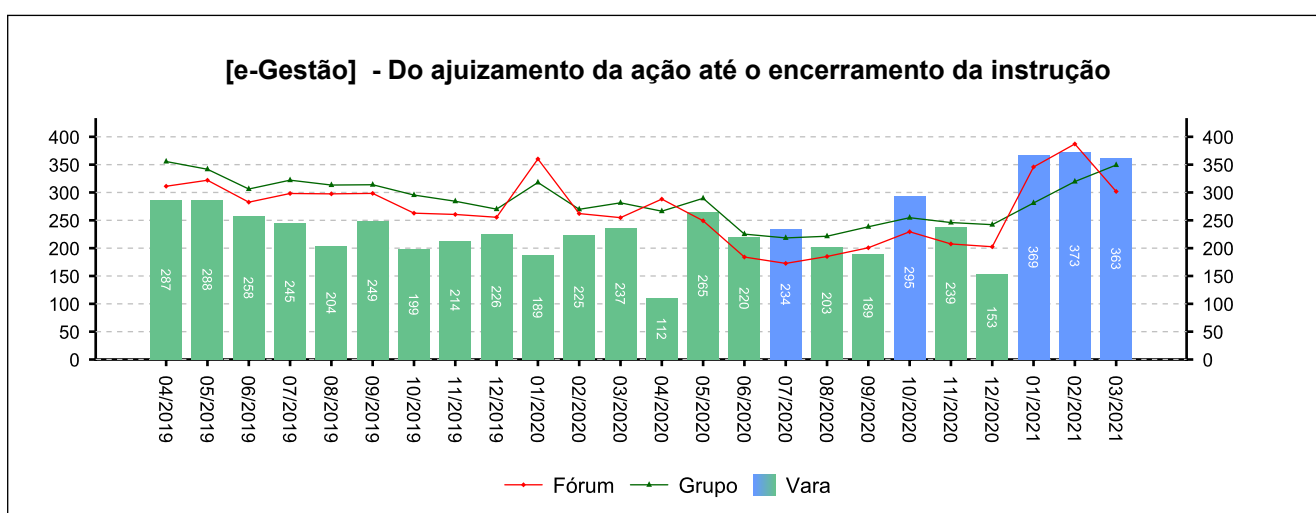
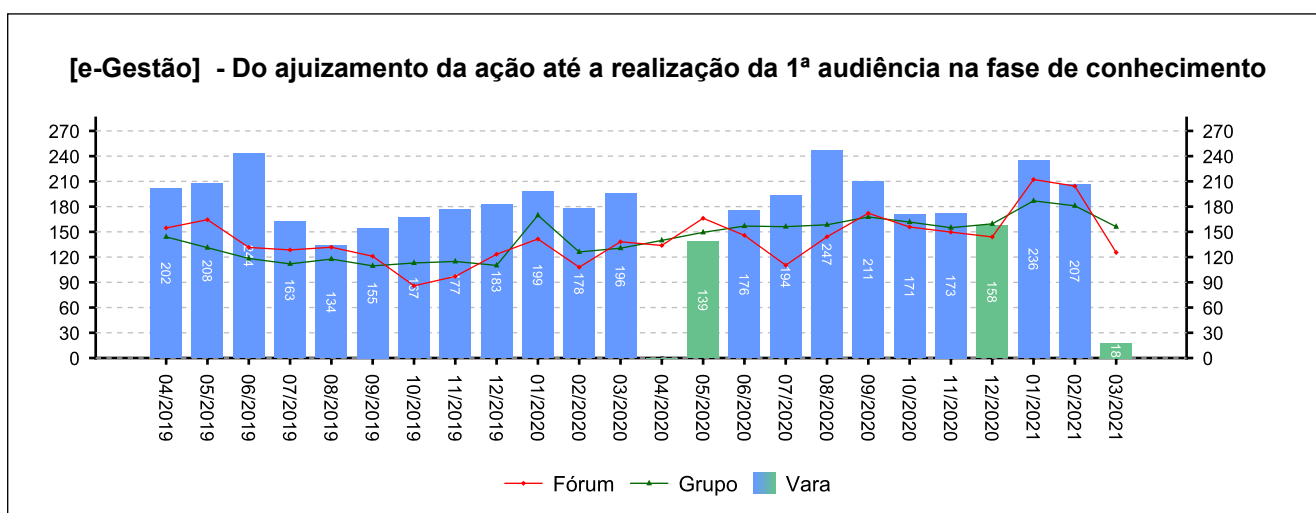
5 - PRAZOS MÉDIOS

(fonte: e-Gestão e IGEST)

5.1 - Fase de Conhecimento

	QTDE	DIAS	DIAS GRP	DIAS FRM
Do ajuizamento da ação até a realização da 1ª audiência na fase de conhecimento	285	191	165	163
Do ajuizamento da ação até o encerramento da instrução	460	309	297	289
Do ajuizamento da ação até a prolação de sentença	379	308	291	290
Da conclusão até a prolação da sentença na fase de conhecimento	258	13	14	11

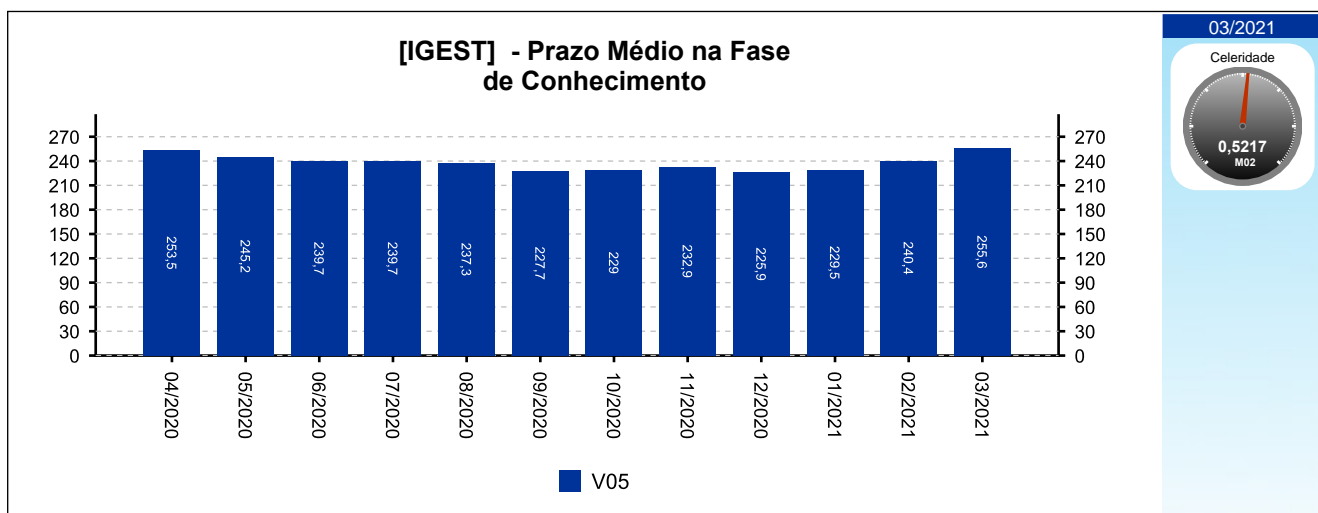
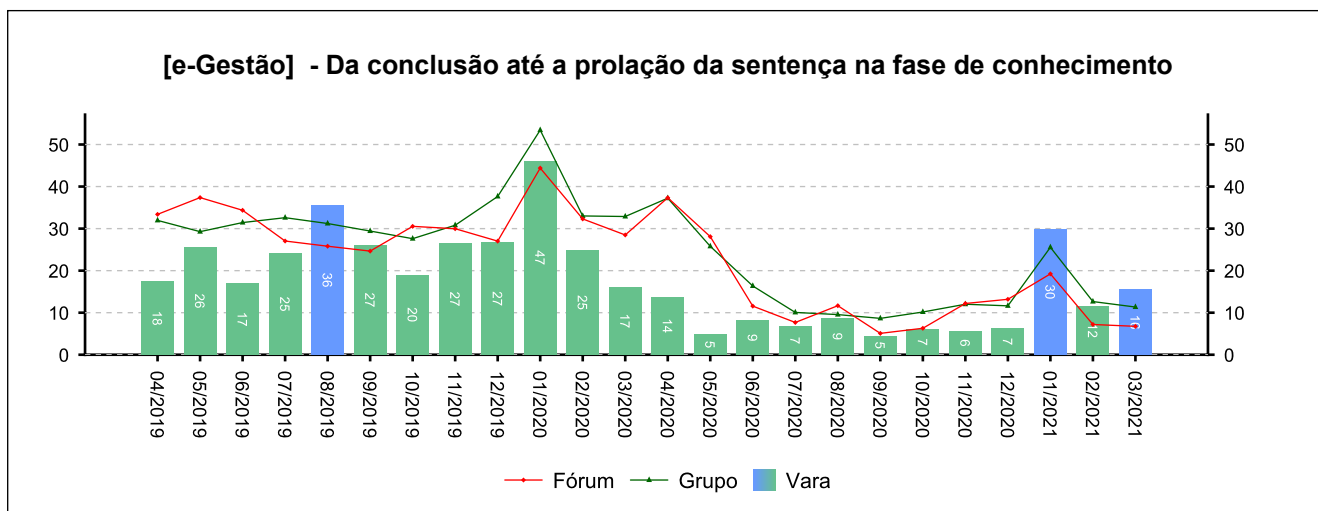
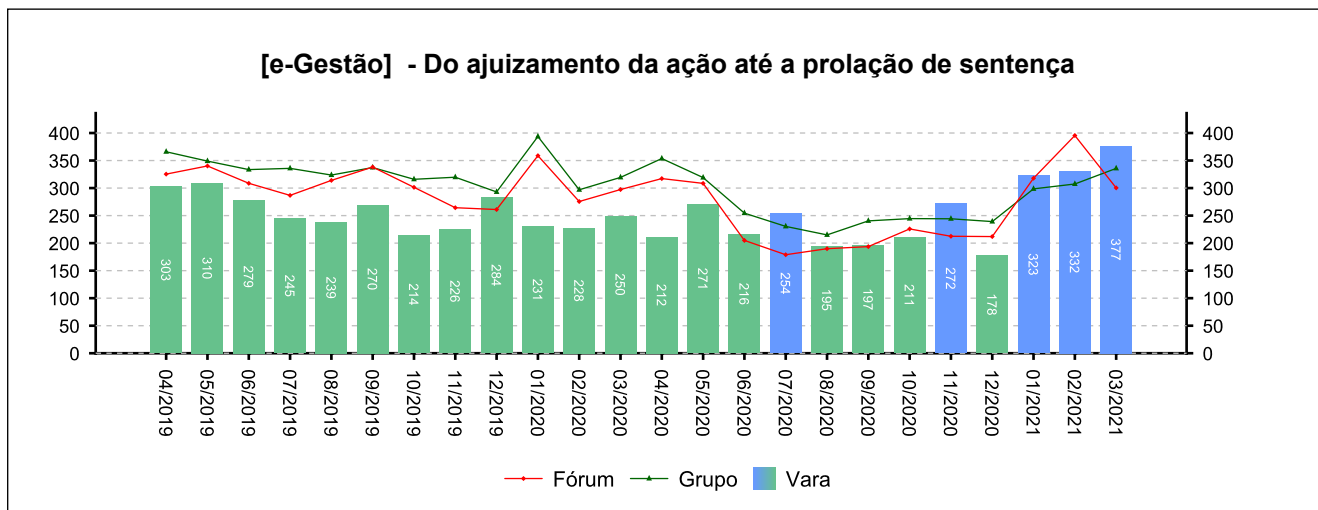
Período: 11/2020 a 03/2021



5 - PRAZOS MÉDIOS

(fonte: e-Gestão e IGEST)

5.1 - Fase de Conhecimento





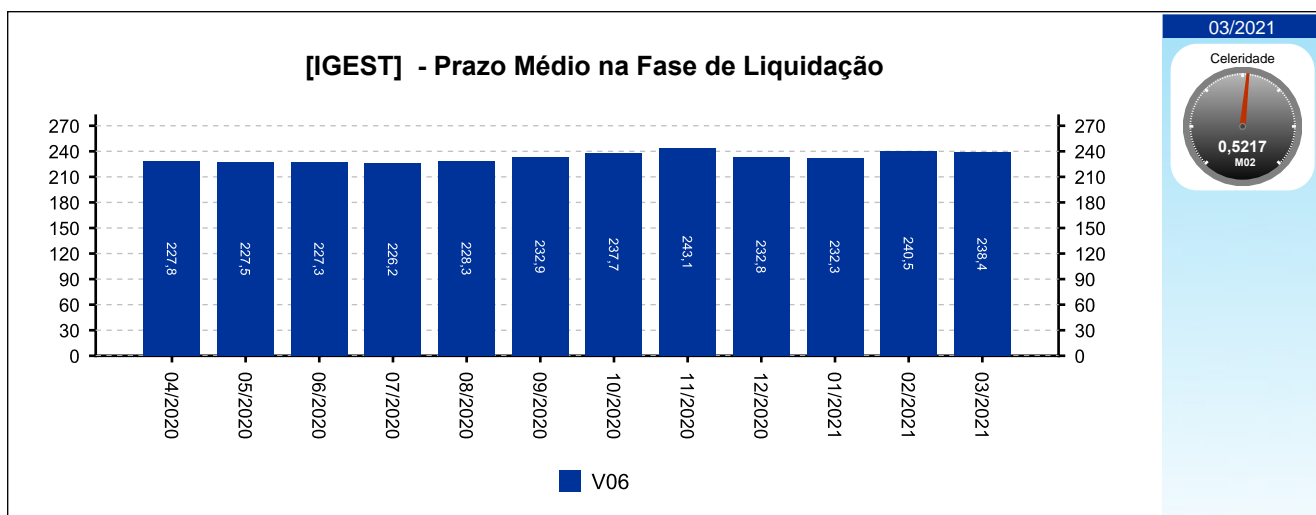
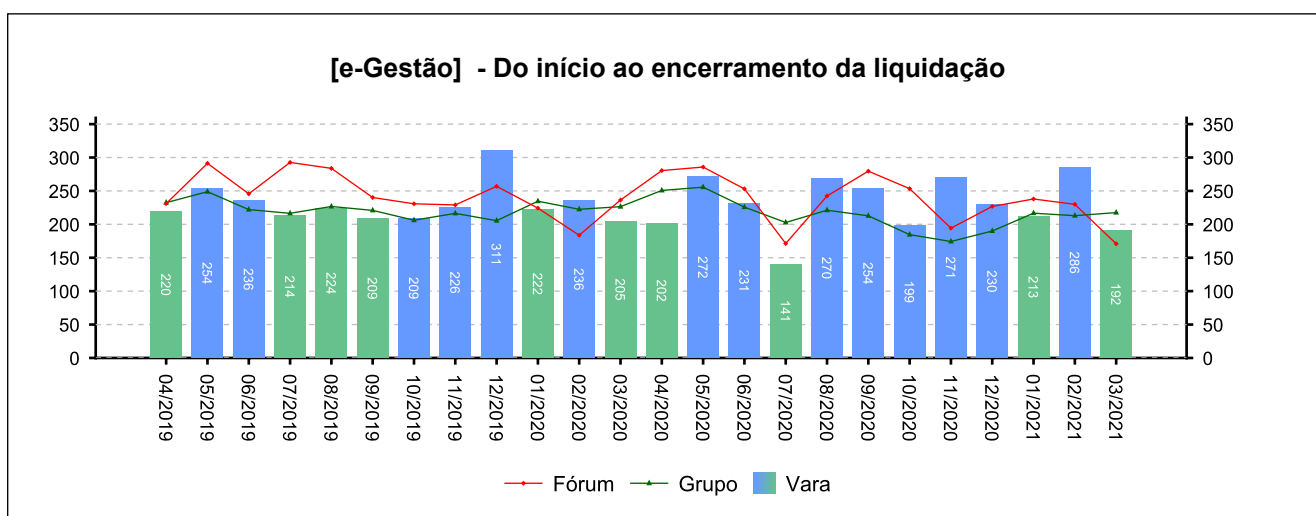
5 - PRAZOS MÉDIOS

(fonte: e-Gestão e IGEST)

5.2 - Fase de Liquidação

	QTDE	DIAS	DIAS GRP	DIAS FRM
Do início ao encerramento da liquidação	242	241	202	209

Período: 11/2020 a 03/2021





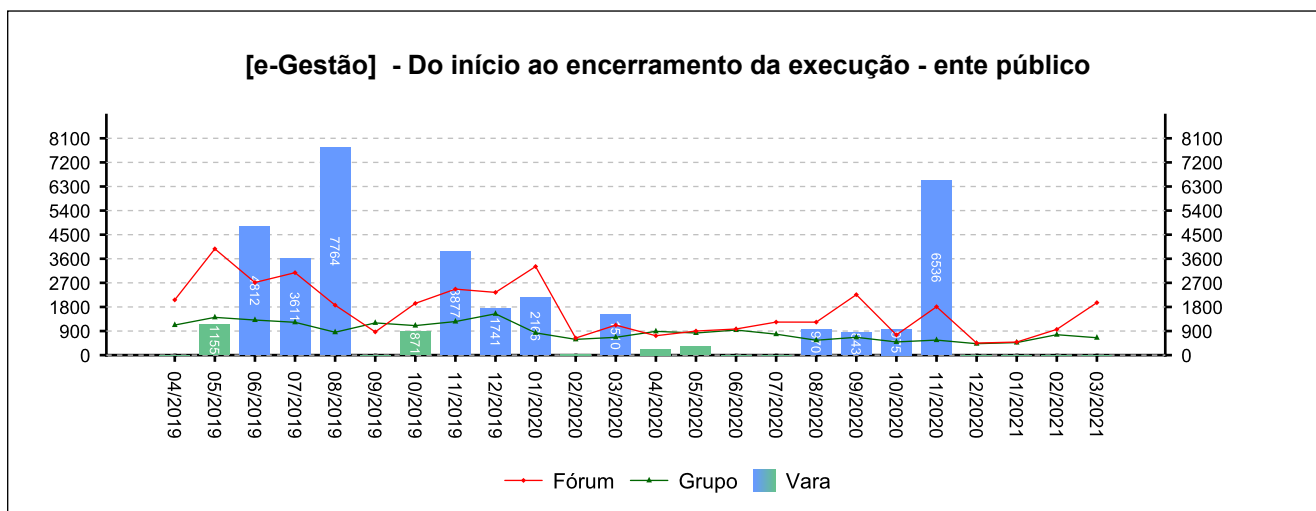
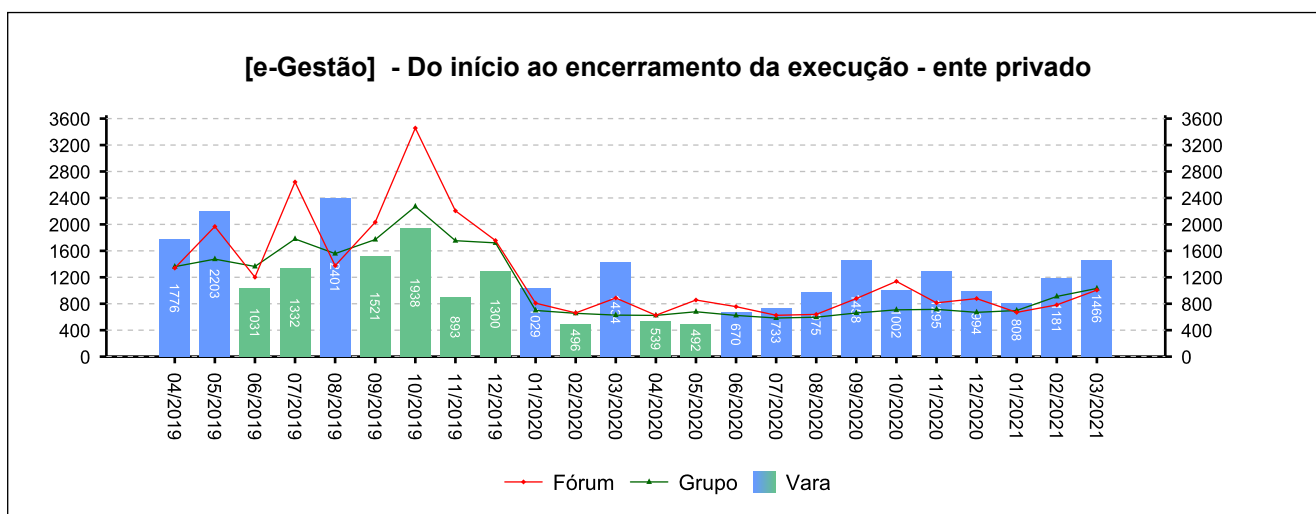
5 - PRAZOS MÉDIOS

(fonte: e-Gestão e IGEST)

5.3 - Fase de Execução

	QTDE	DIAS	DIAS GRP	DIAS FRM
Do início ao encerramento da execução - ente privado	140	1.218	836	860
Do início ao encerramento da execução - ente público	2	6.536	583	1.344
Total / Média	142	1.293	771	880

Período: 11/2020 a 03/2021

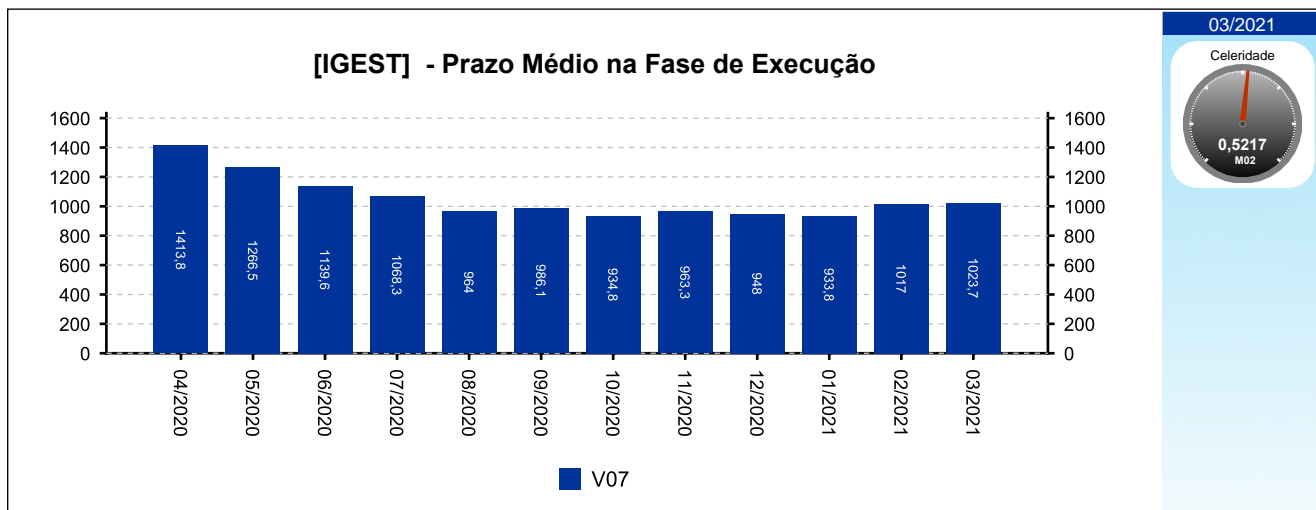




5 - PRAZOS MÉDIOS

(fonte: e-Gestão e IGEST)

5.3 - Fase de Execução





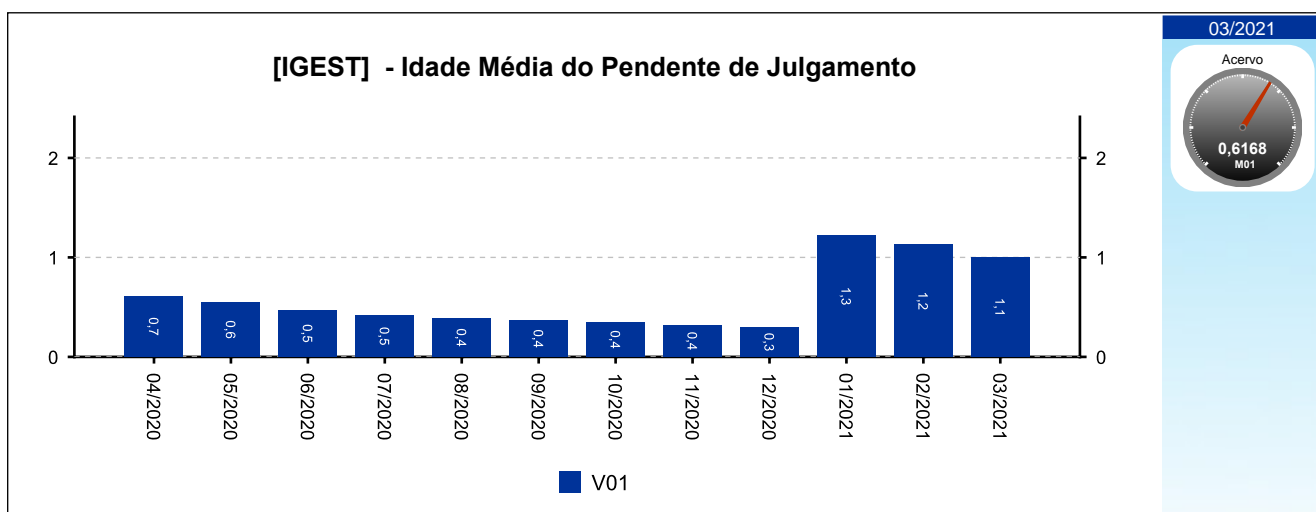
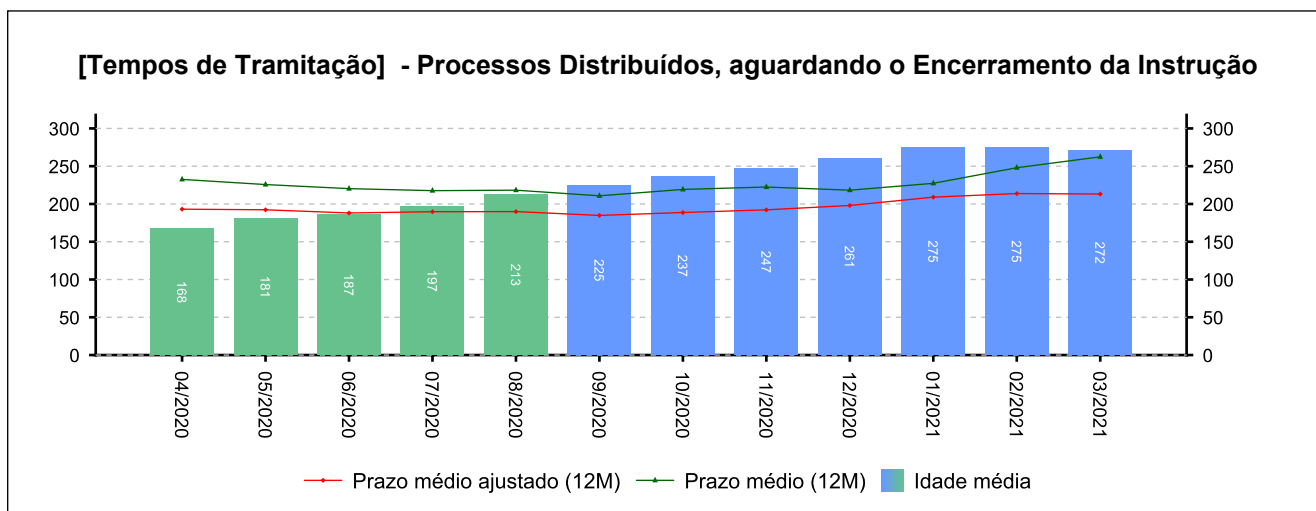
6 - MAIORES TEMPOS DE TRAMITAÇÃO

(fonte: e-Gestão e IGEST)

6.1 - Processos Distribuídos, aguardando o Encerramento da Instrução

PROCESSO	ENTRADA	DISTRIBUIÇÃO	IDADE
0000184-14.2014.5.15.0004	05/02/2014	05/02/2014	2.611
0012240-11.2016.5.15.0004	23/04/2018	16/11/2016	1.596
0012093-23.2016.5.15.0153	16/03/2021	31/12/2016	1.551
0010624-64.2017.5.15.0004	28/08/2018	07/04/2017	1.454
0011012-64.2017.5.15.0004	02/04/2018	05/06/2017	1.395

Período: até 03/2021





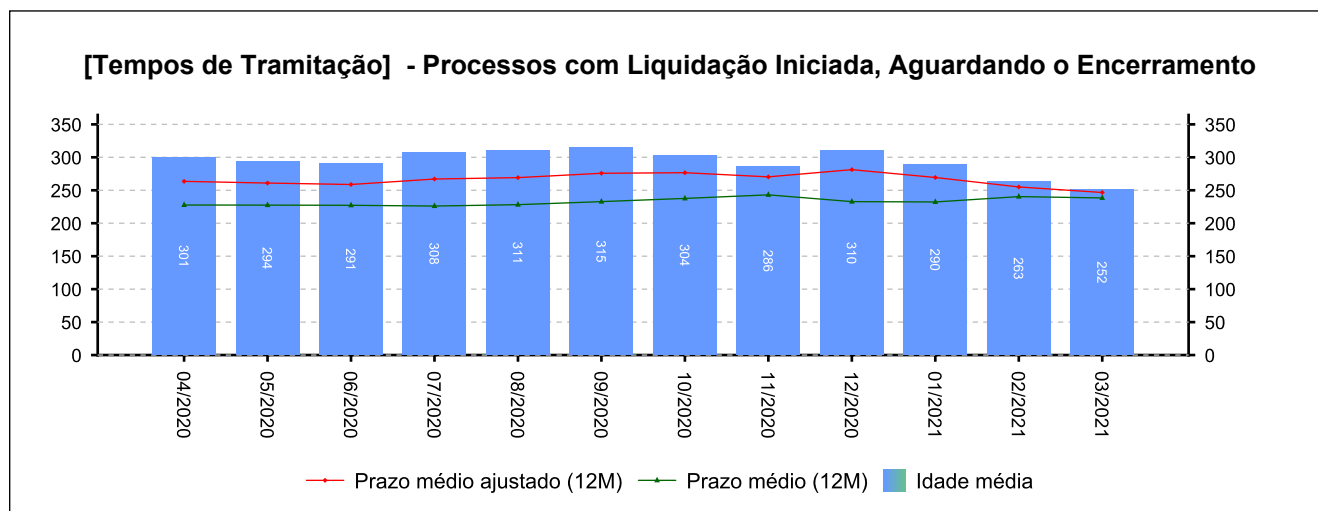
6 - MAIORES TEMPOS DE TRAMITAÇÃO

(fonte: e-Gestão e IGEST)

6.2 - Processos com Liquidação Iniciada, Aguardando o Encerramento

PROCESSO	ENTRADA	DISTRIBUIÇÃO	IDADE
0014800-67.2009.5.15.0004	19/02/2016	29/01/2009	1.867
0010480-61.2015.5.15.0004	24/02/2016	20/03/2015	1.862
0010406-07.2015.5.15.0004	20/10/2017	10/03/2015	1.258
0010246-11.2017.5.15.0004	25/01/2018	14/02/2017	1.161
0010769-23.2017.5.15.0004	13/02/2018	02/05/2017	1.142

Período: até 03/2021





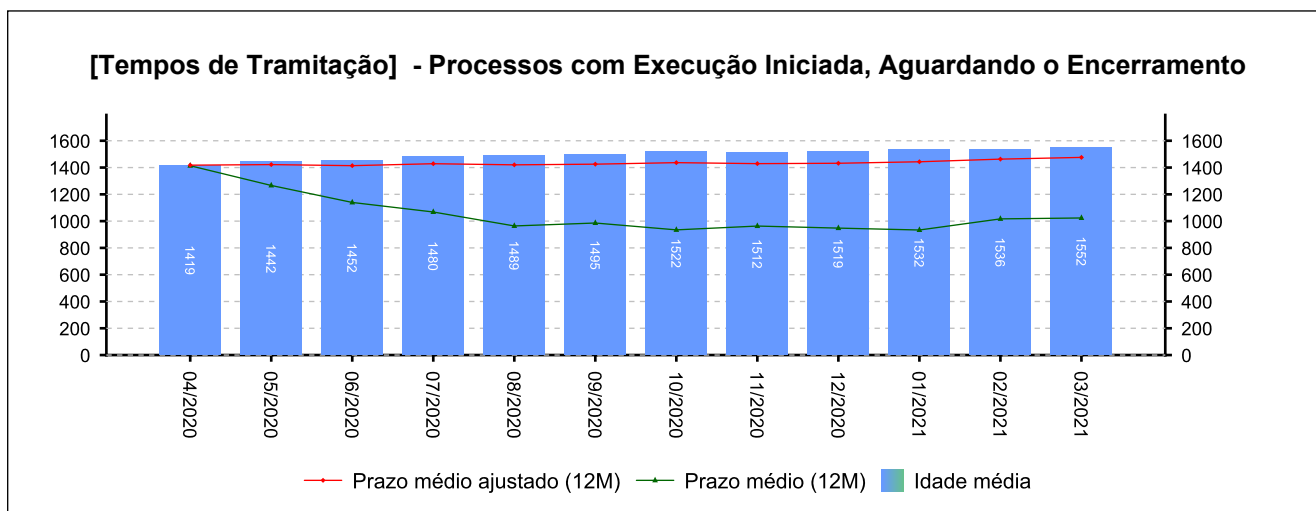
6 - MAIORES TEMPOS DE TRAMITAÇÃO

(fonte: e-Gestão e IGEST)

6.3 - Processos com Execução Iniciada, Aguardando o Encerramento

PROCESSO	ENTRADA	DISTRIBUIÇÃO	IDADE
0066200-92.1987.5.15.0004	23/10/1991	13/03/1987	10.752
0101900-27.1990.5.15.0004	19/05/1993	23/05/1990	10.178
0045900-36.1992.5.15.0004	31/05/1993	24/03/1992	10.166
0087300-93.1993.5.15.0004	20/07/1993	07/06/1993	10.116
0127600-34.1992.5.15.0004	06/03/1995	25/08/1992	9.522

Período: até 03/2021





6 - MAIORES TEMPOS DE TRAMITAÇÃO

(fonte: e-Gestão e IGEST)

6.4 - Resumo

	MAIOR IDADE (DIAS)	MÉDIA (DIAS)	PRAZO MÉDIO (DIAS)	PRAZO MÉDIO ESTIMADO (DIAS)*
Da Distribuição até o Encerramento da Instrução	2611	271	262	213
Do Início ao Encerramento da Liquidação	1867	251	238	247
Do Início ao Encerramento da Execução	10752	1551	1024	1476

Período: até 03/2021

*Valor estimado do respectivo prazo médio caso os processos deixassem a pendência, em dias.

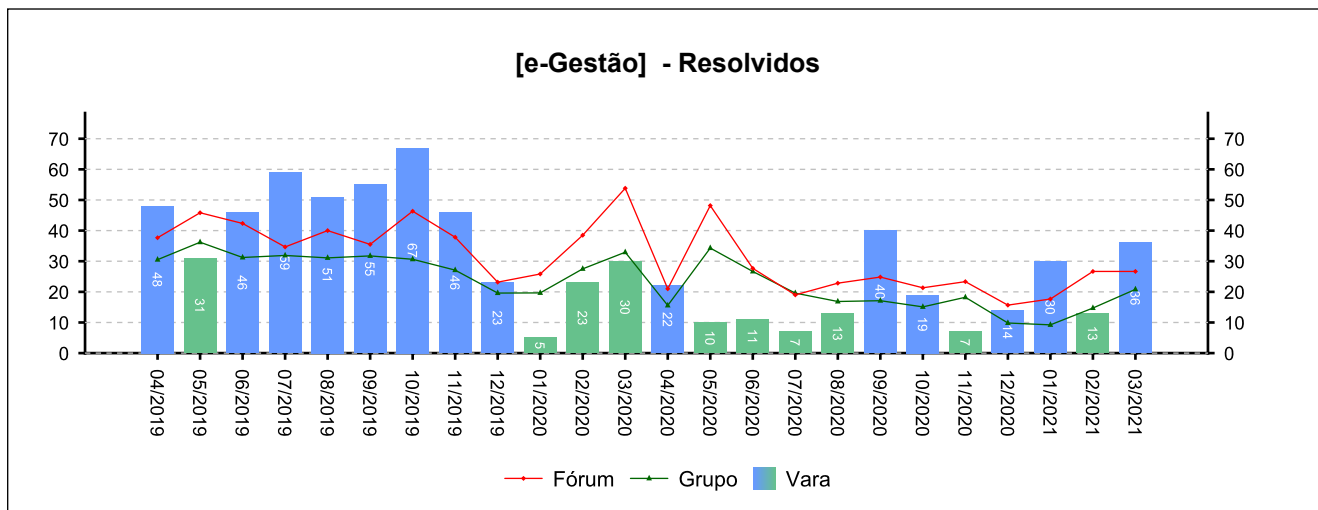
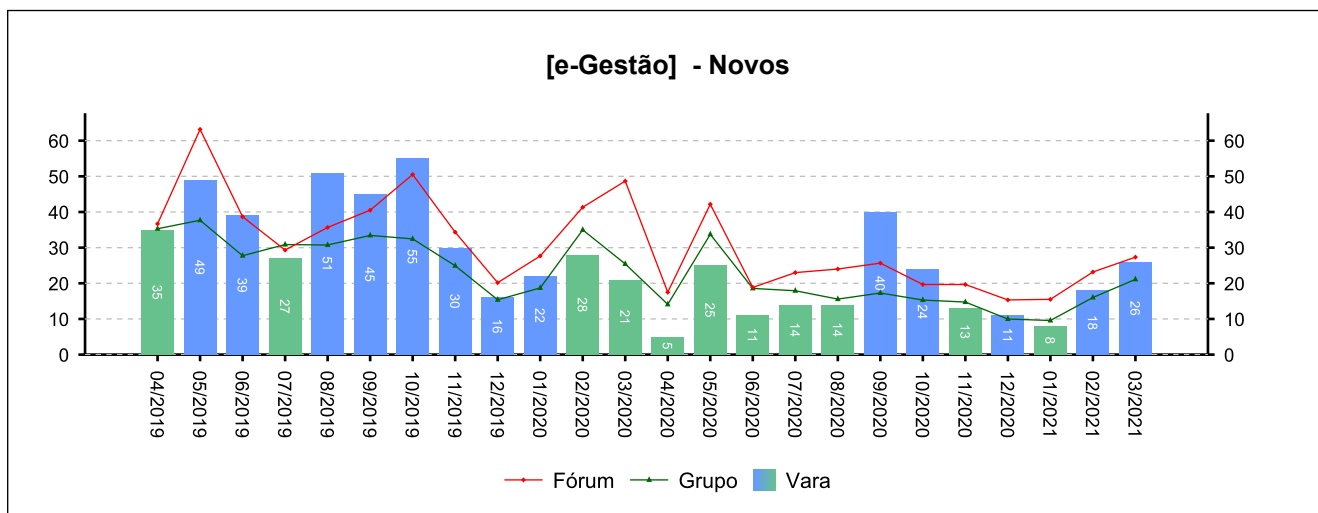


7 - INCIDENTES PROCESSUAIS

(fonte: e-Gestão)

7.1 - Embargos de declaração

NOVOS	RESOLVIDOS	PENDENTES
76	100	13
Período: 11/2020 a 03/2021		

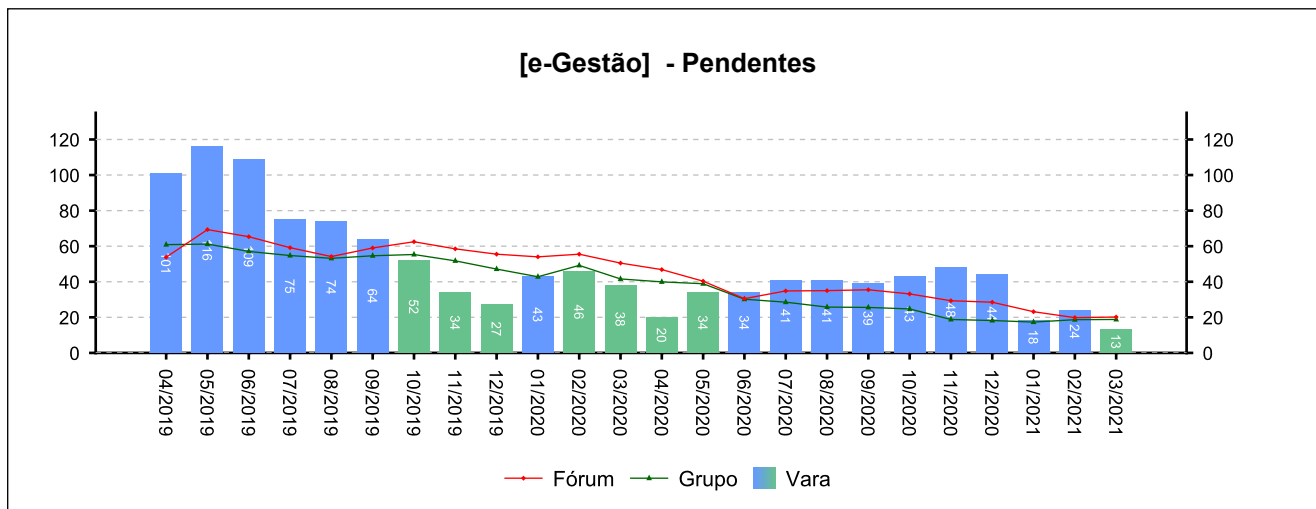




7 - INCIDENTES PROCESSUAIS

(fonte: e-Gestão)

7.1 - Embargos de declaração



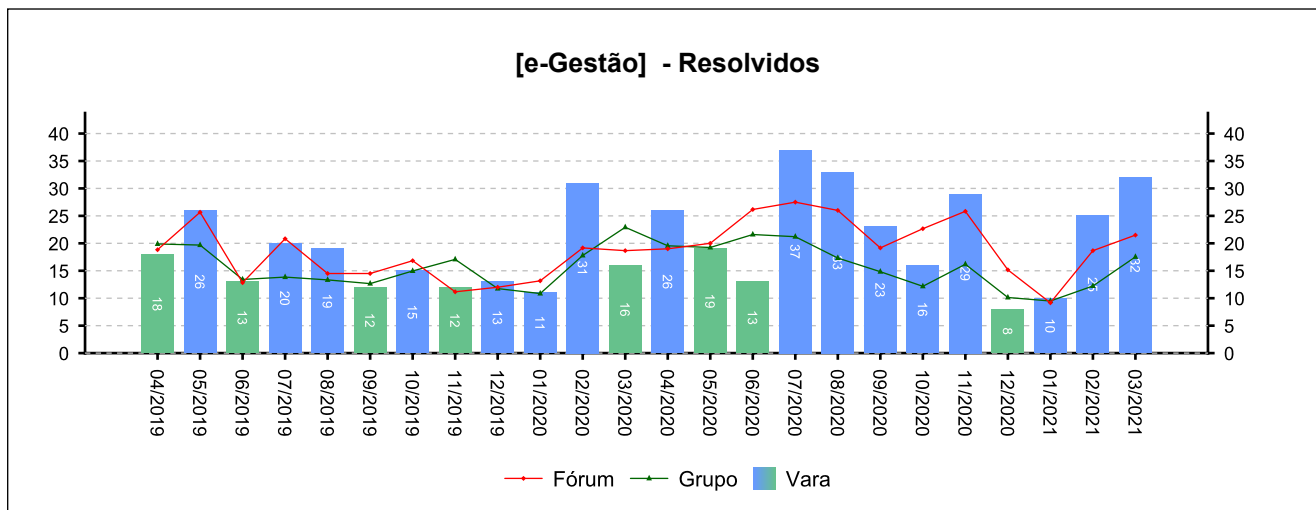
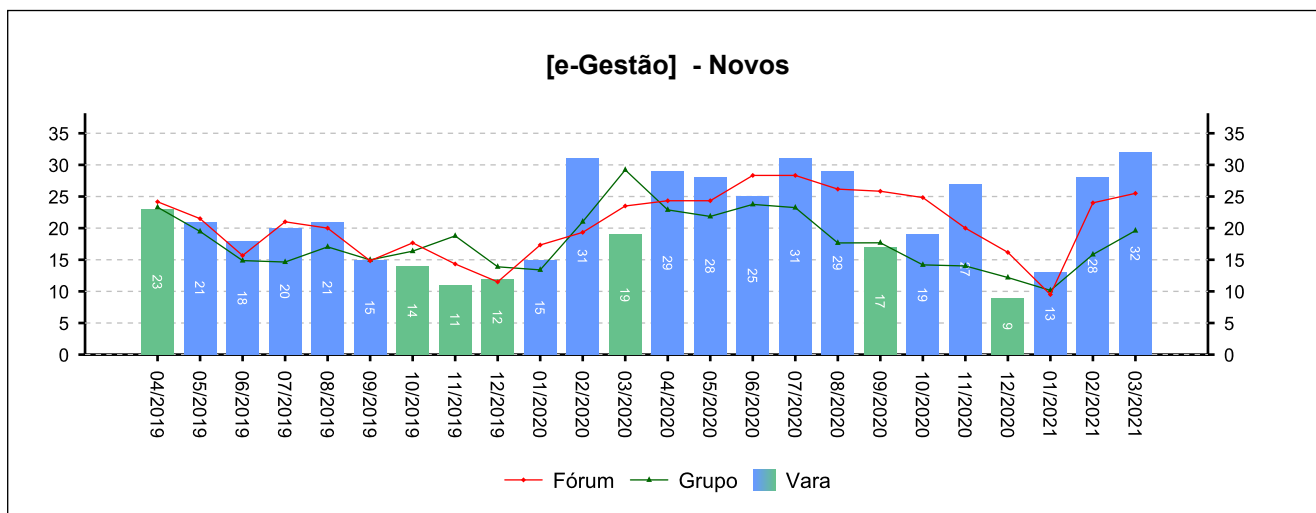


7 - INCIDENTES PROCESSUAIS

(fonte: e-Gestão)

7.2 - Tutelas Provisórias

NOVOS	RESOLVIDOS	PENDENTES
109	104	8
Período: 11/2020 a 03/2021		

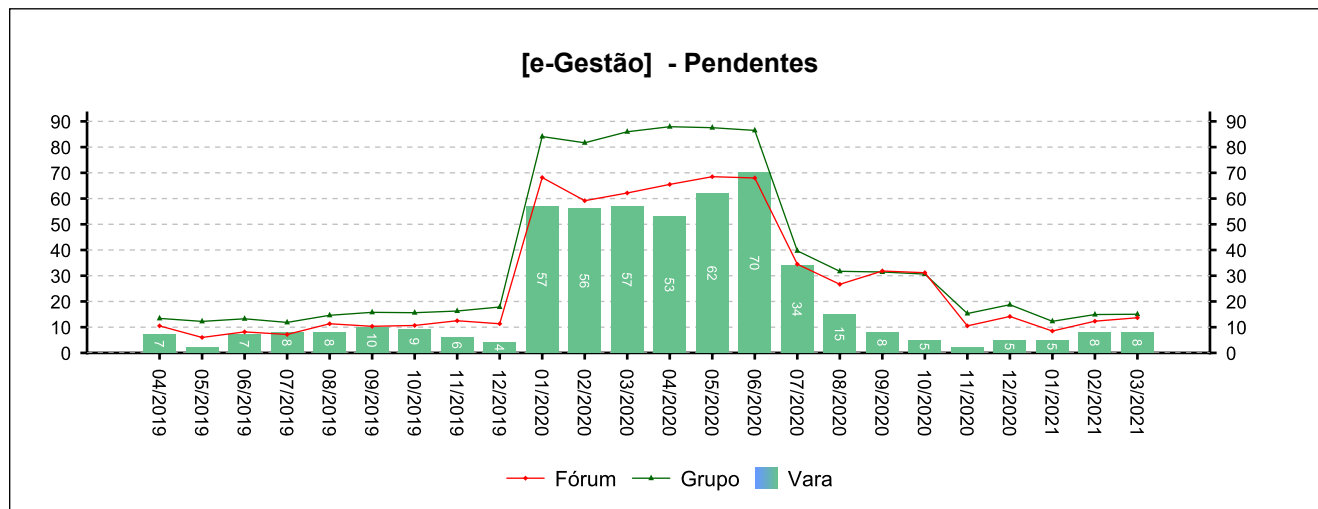




7 - INCIDENTES PROCESSUAIS

(fonte: e-Gestão)

7.2 - Tutelas Provisórias



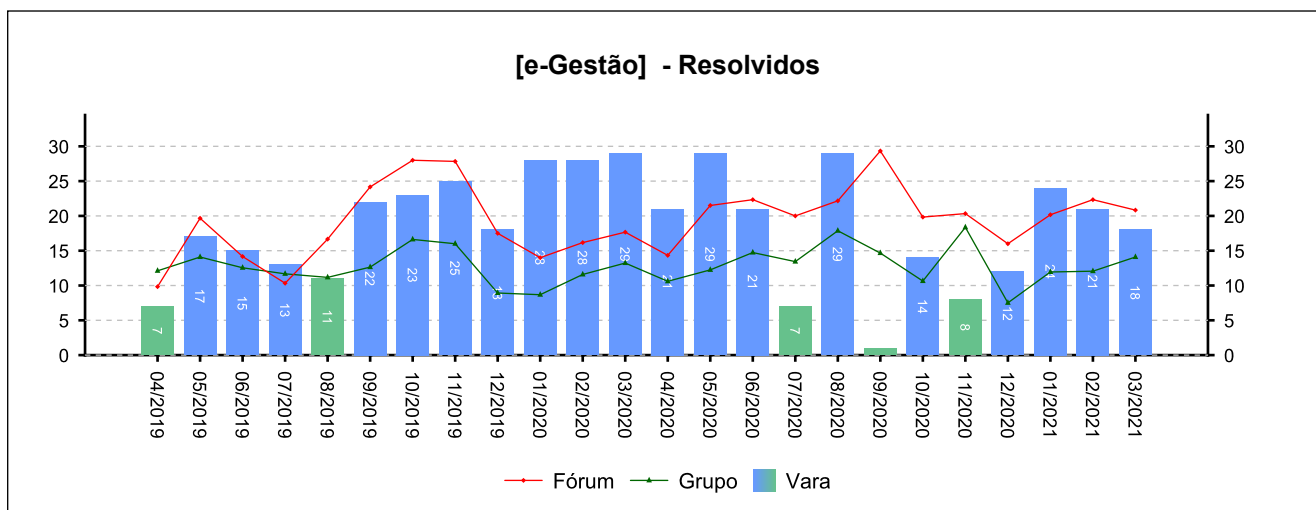
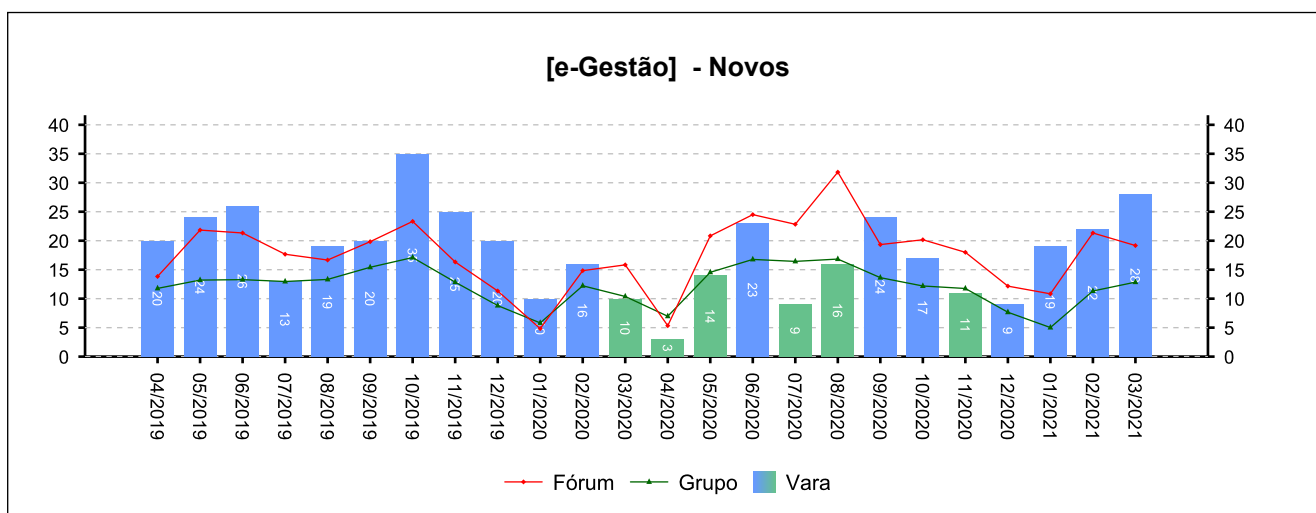


7 - INCIDENTES PROCESSUAIS

(fonte: e-Gestão)

7.3 - Incidentes na Liquidação/Execução

NOVOS	RESOLVIDOS	PENDENTES
89	83	85
Período: 11/2020 a 03/2021		

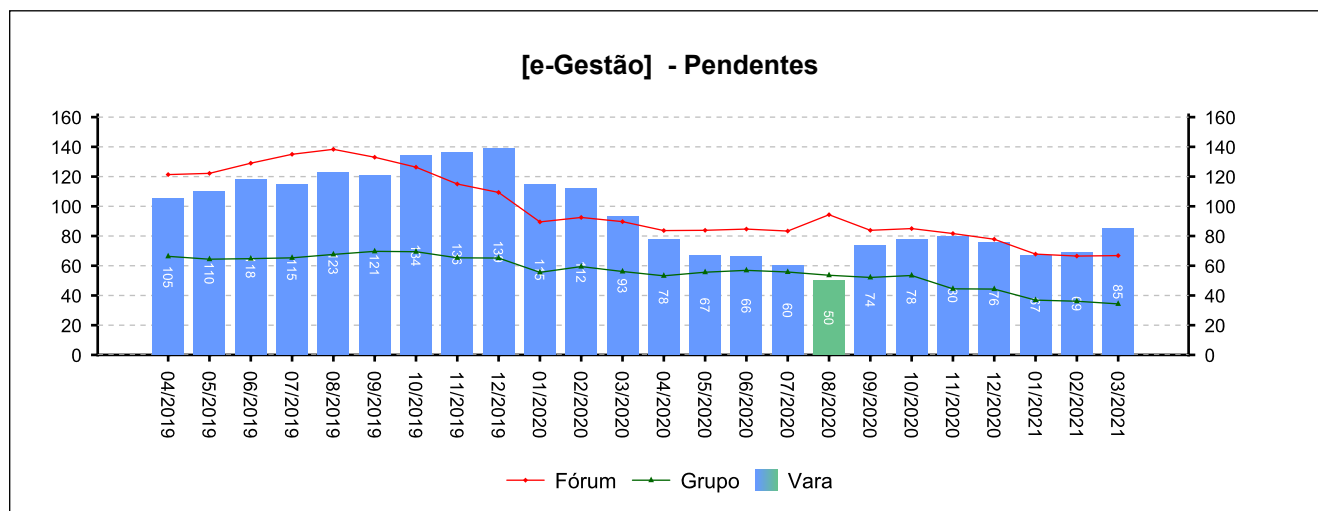




7 - INCIDENTES PROCESSUAIS

(fonte: e-Gestão)

7.3 - Incidentes na Liquidação/Execução





7 - INCIDENTES PROCESSUAIS

(fonte: e-Gestão)

7.4 - Total de Incidentes

NOVOS	RESOLVIDOS	PENDENTES
274	287	106
<i>Período: 11/2020 a 03/2021</i>		



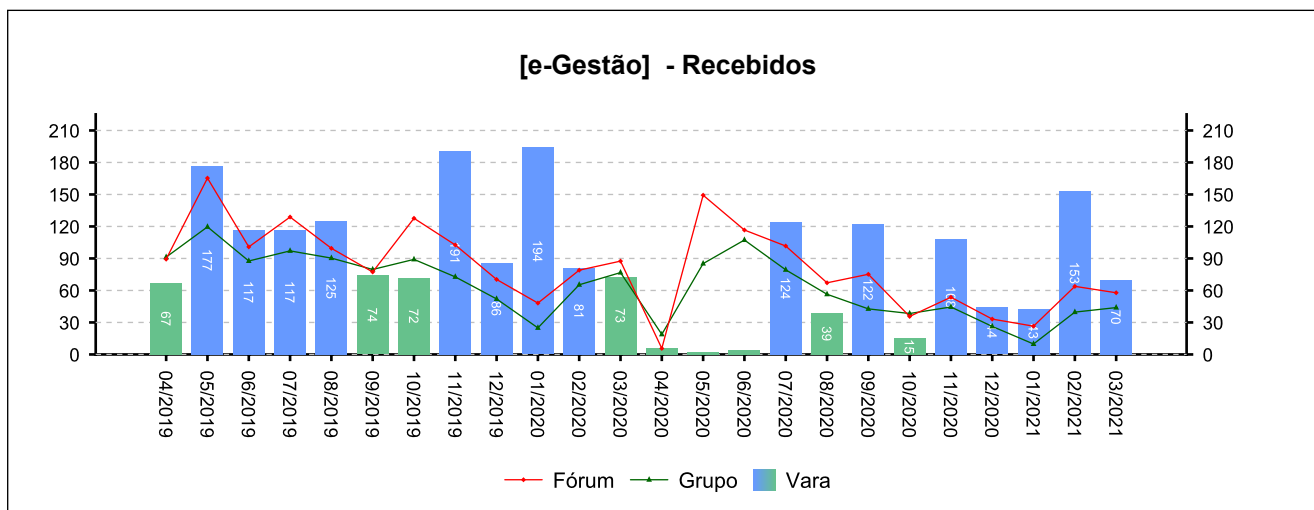
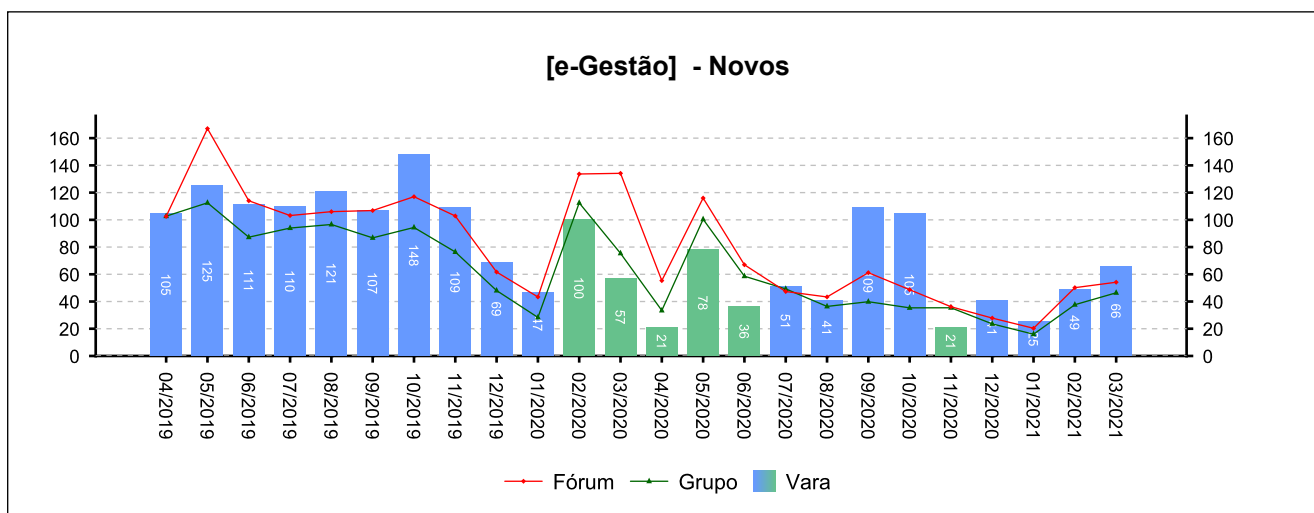
8 - RECURSOS

(fonte: e-Gestão)

[Voltar](#)

8.1 - Recurso Ordinário

NOVOS	COM JUÍZO DE ADMISSIBILIDADE	SEM JUÍZO DE ADMISSIBILIDADE
202	418	111
<i>Período: 11/2020 a 03/2021</i>		

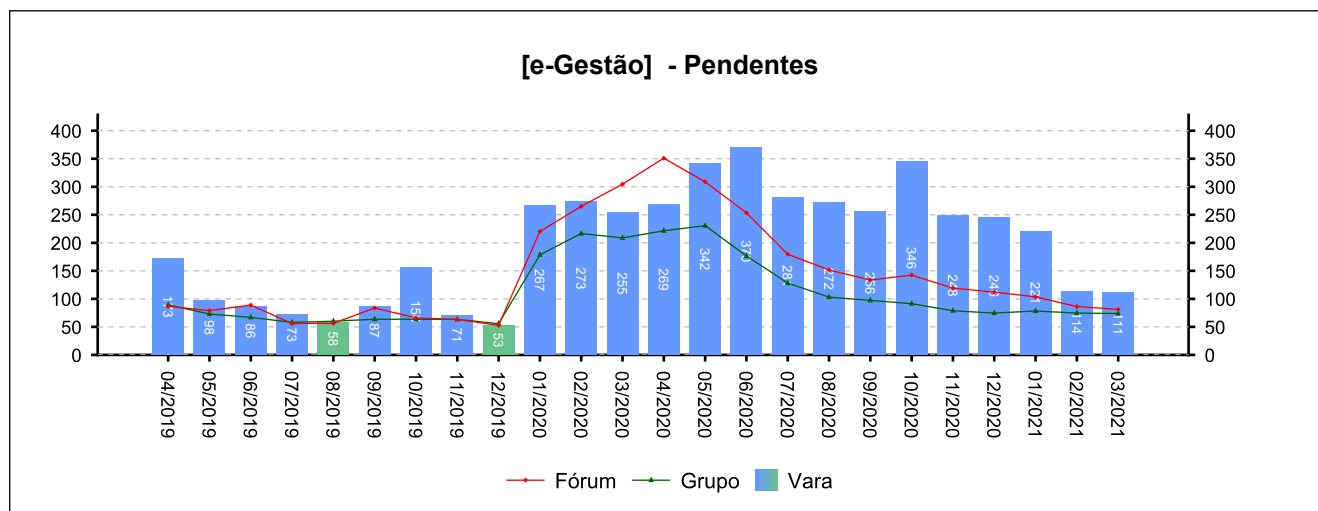




8 - RECURSOS

(fonte: e-Gestão)

8.1 - Recurso Ordinário



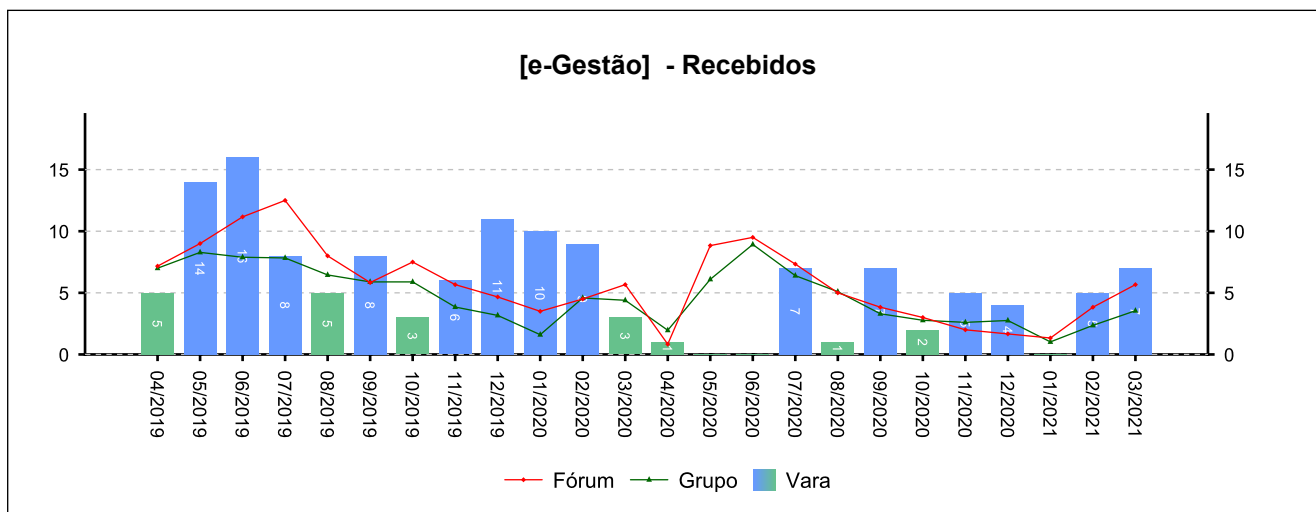
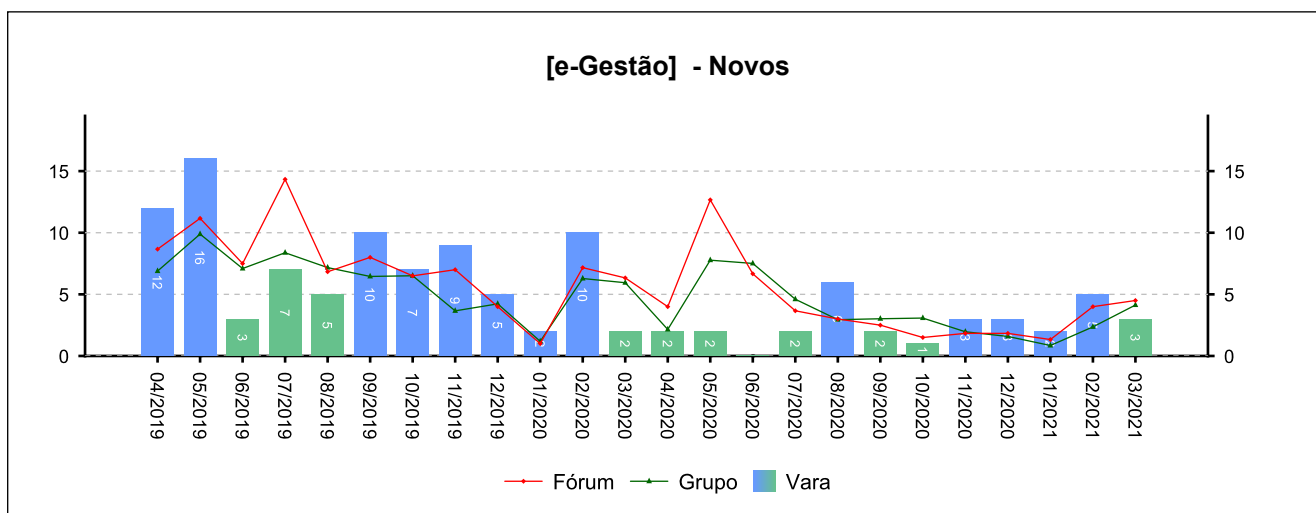


8 - RECURSOS

(fonte: e-Gestão)

8.2 - Recurso Adesivo

NOVOS	COM JUÍZO DE ADMISSIBILIDADE	SEM JUÍZO DE ADMISSIBILIDADE
16	21	4
<i>Período: 11/2020 a 03/2021</i>		

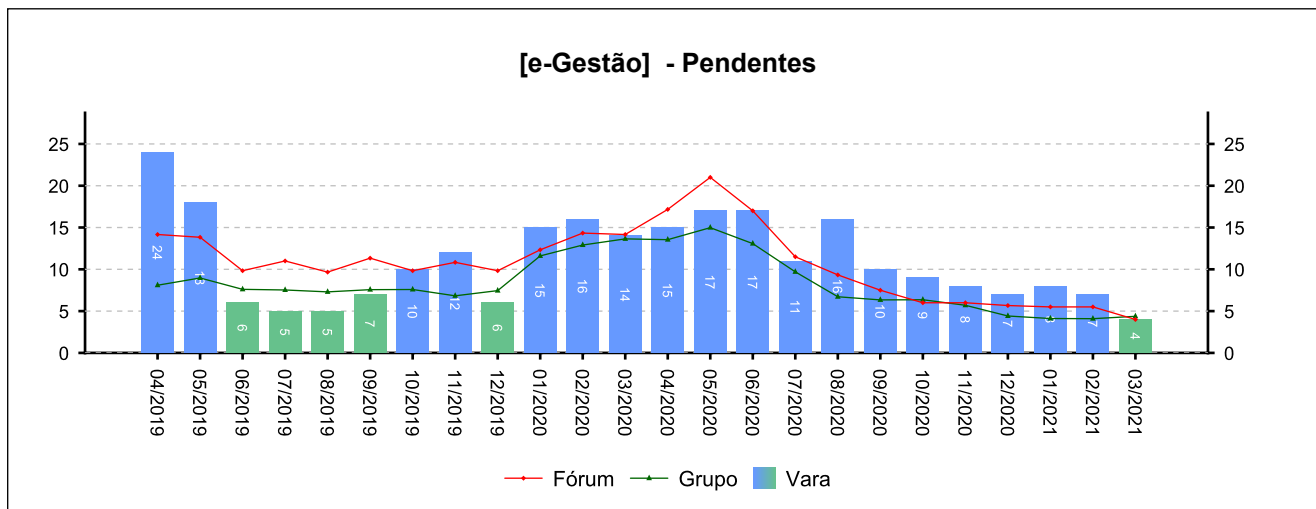




8 - RECURSOS

(fonte: e-Gestão)

8.2 - Recurso Adesivo



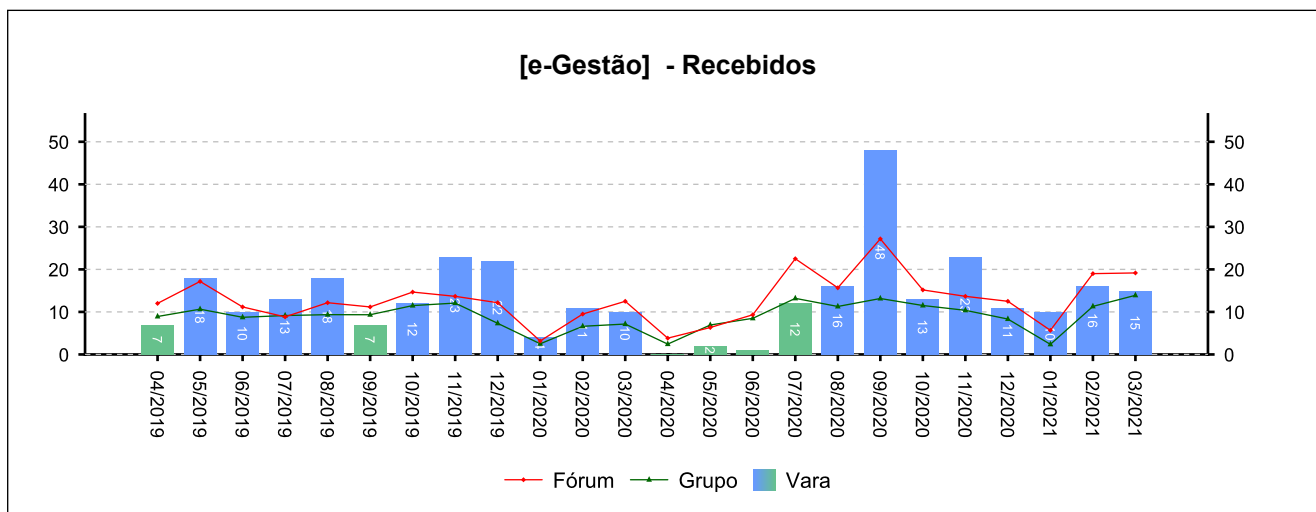
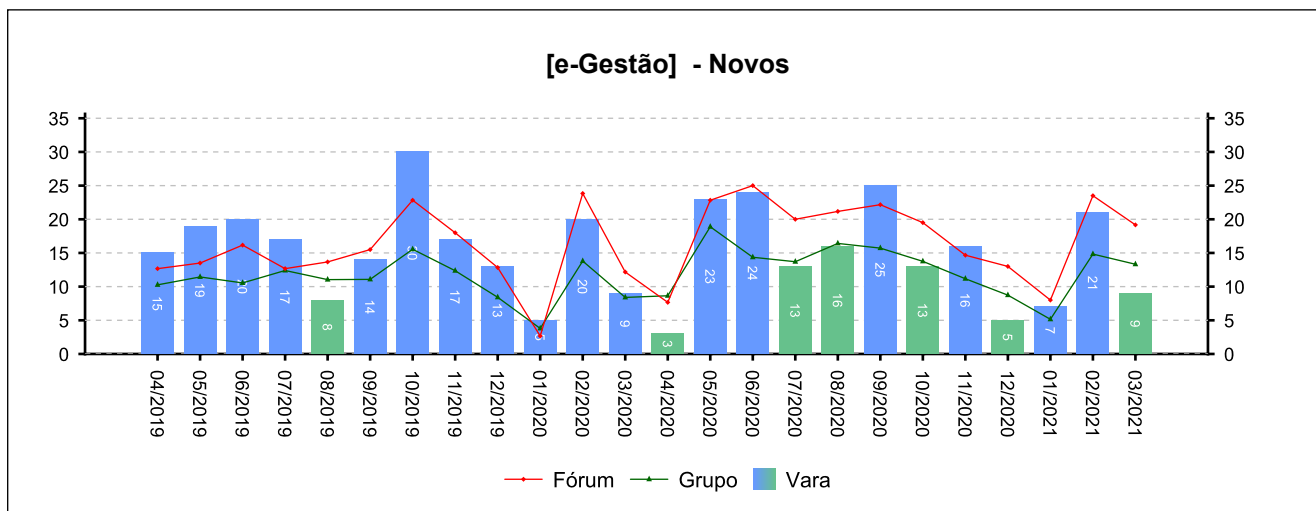


8 - RECURSOS

(fonte: e-Gestão)

8.3 - Agravo de petição

NOVOS	COM JUÍZO DE ADMISSIBILIDADE	SEM JUÍZO DE ADMISSIBILIDADE
58	75	16
<i>Período: 11/2020 a 03/2021</i>		

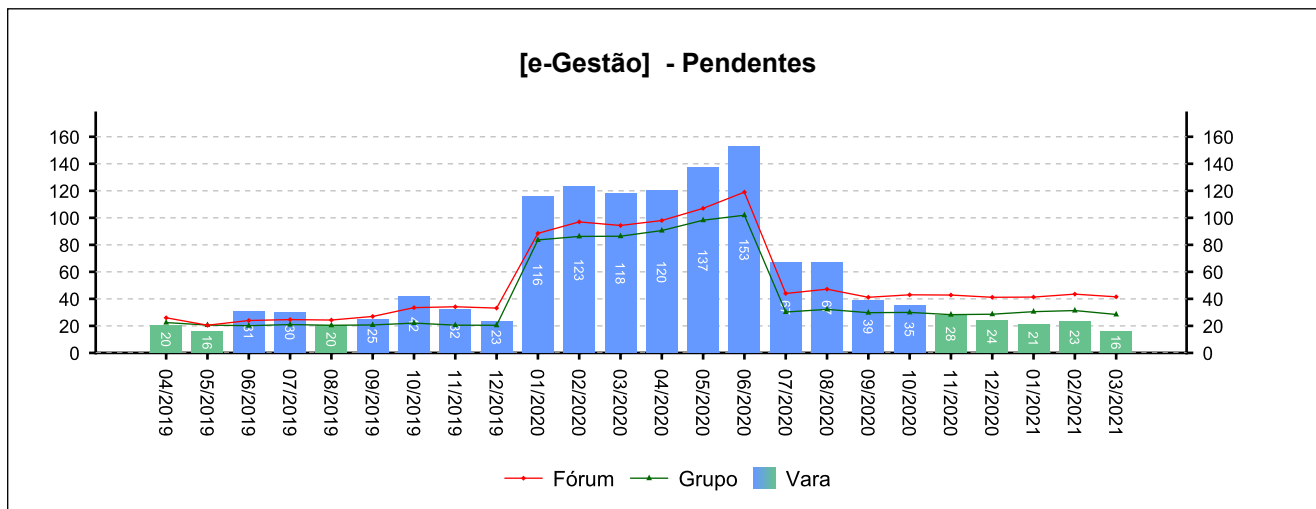




8 - RECURSOS

(fonte: e-Gestão)

8.3 - Agravo de petição





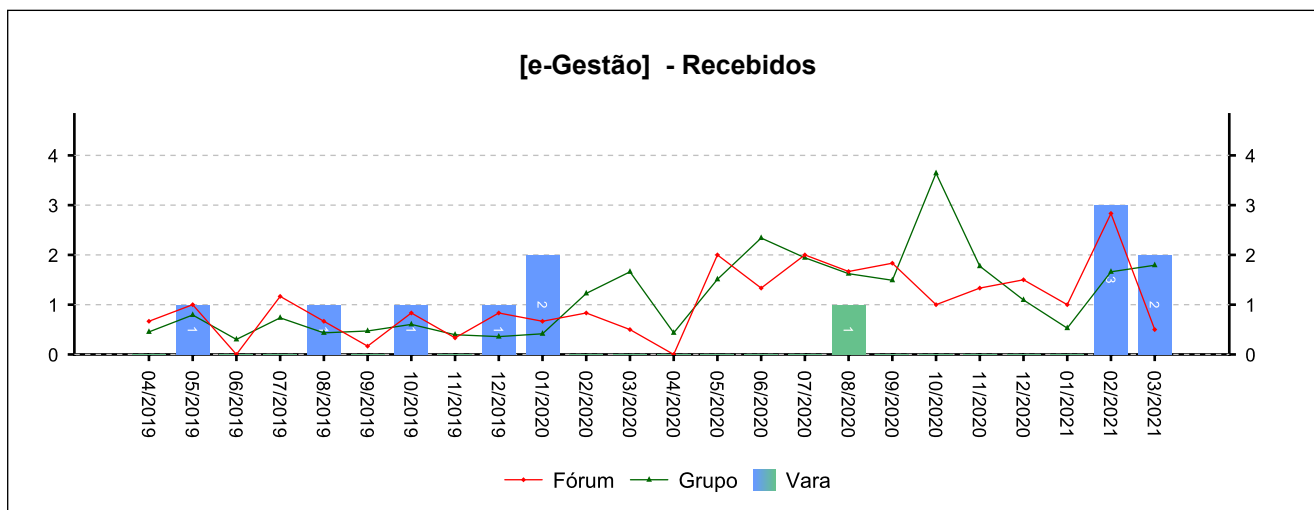
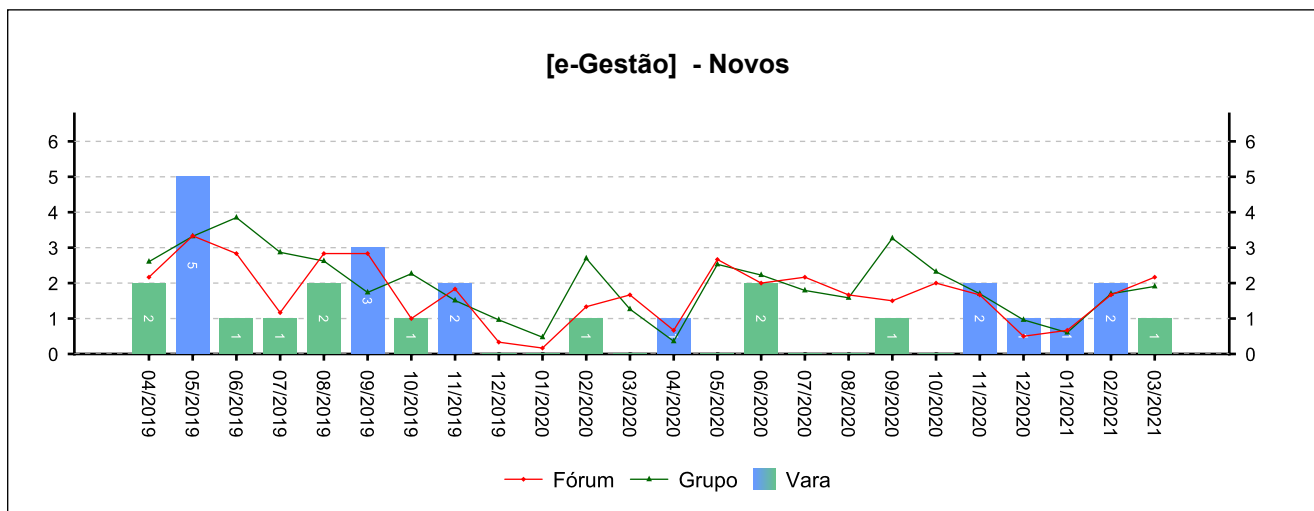
8 - RECURSOS

(fonte: e-Gestão)

8.4 - Agravo de Instrumento

NOVOS	COM JUÍZO DE ADMISSIBILIDADE	SEM JUÍZO DE ADMISSIBILIDADE
7	5	2

Período: 11/2020 a 03/2021

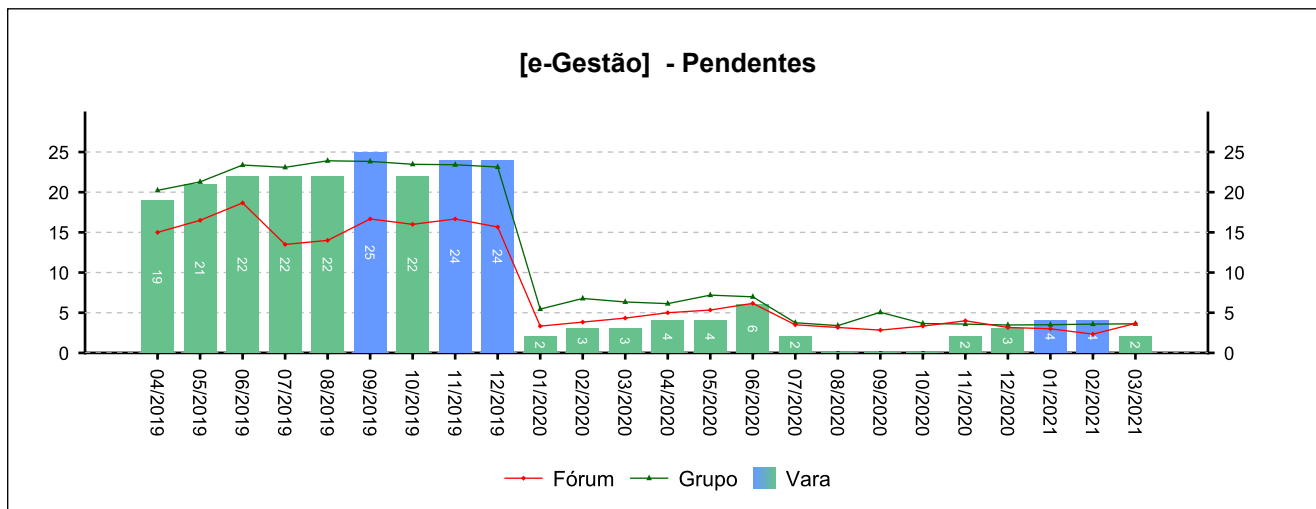




8 - RECURSOS

(fonte: e-Gestão)

8.4 - Agravo de Instrumento





8 - RECURSOS

(fonte: e-Gestão)

8.5 - Total de Recursos

NOVOS	COM JUÍZO DE ADMISSIBILIDADE	SEM JUÍZO DE ADMISSIBILIDADE
283	519	133
<i>Período: 11/2020 a 03/2021</i>		

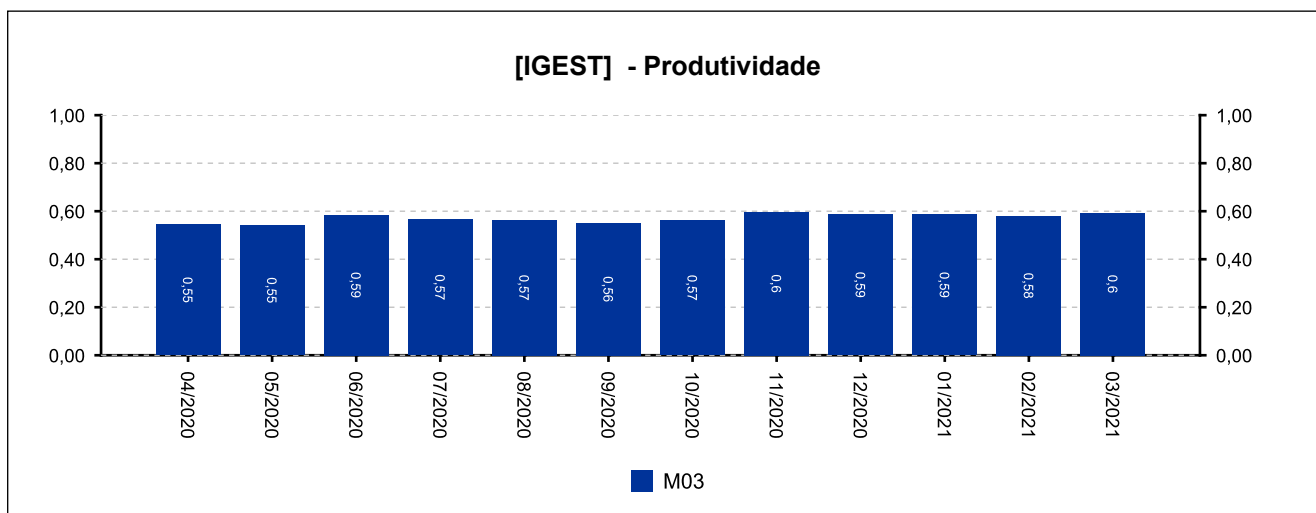
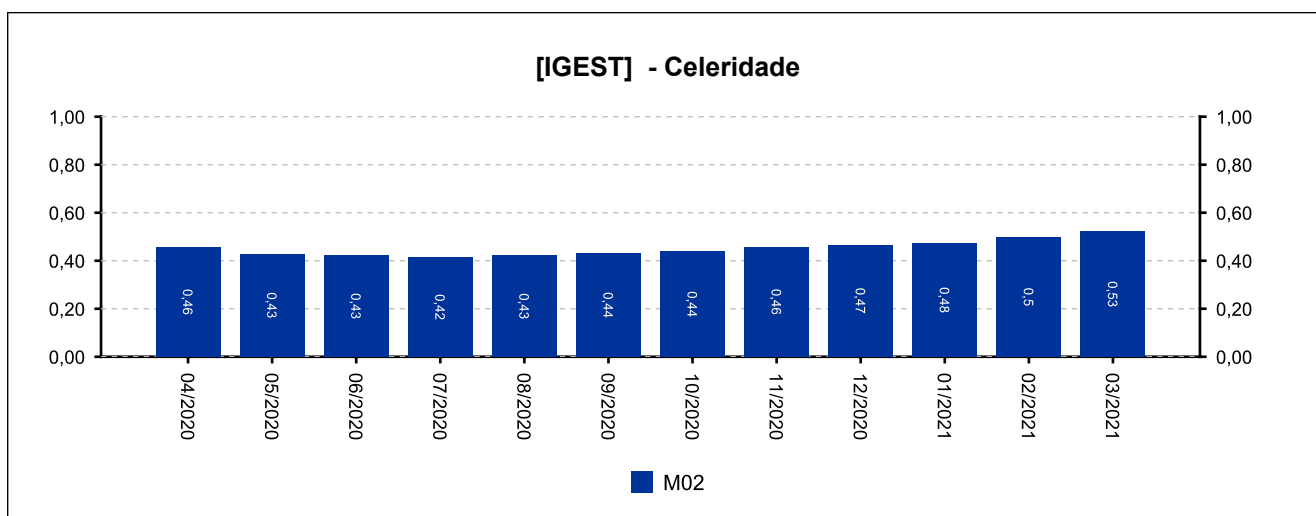
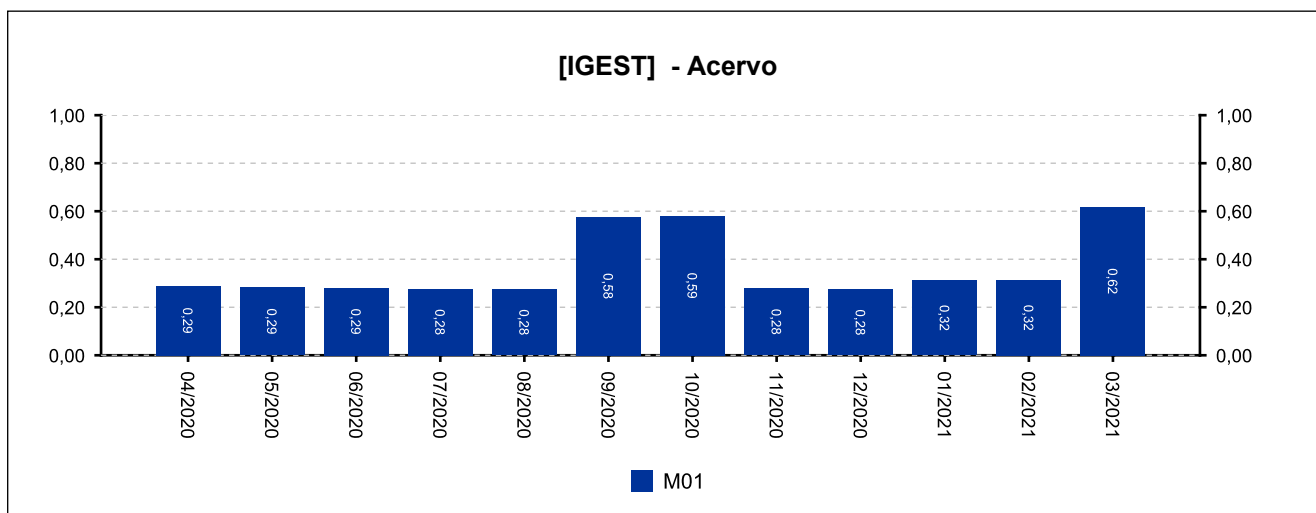


9 - ÍNDICE NACIONAL DE GESTÃO DE DESEMPENHO DA JUSTIÇA DO TRABALHO

[Voltar](#)

(fonte: e-SInCor - IGEST e Horus - TRT8)

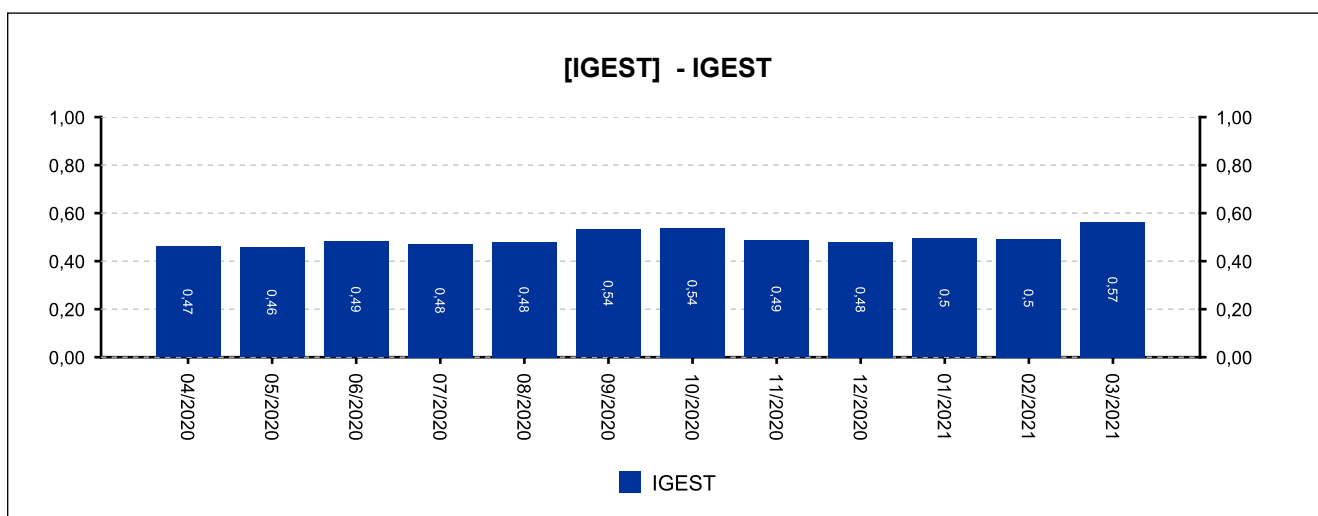
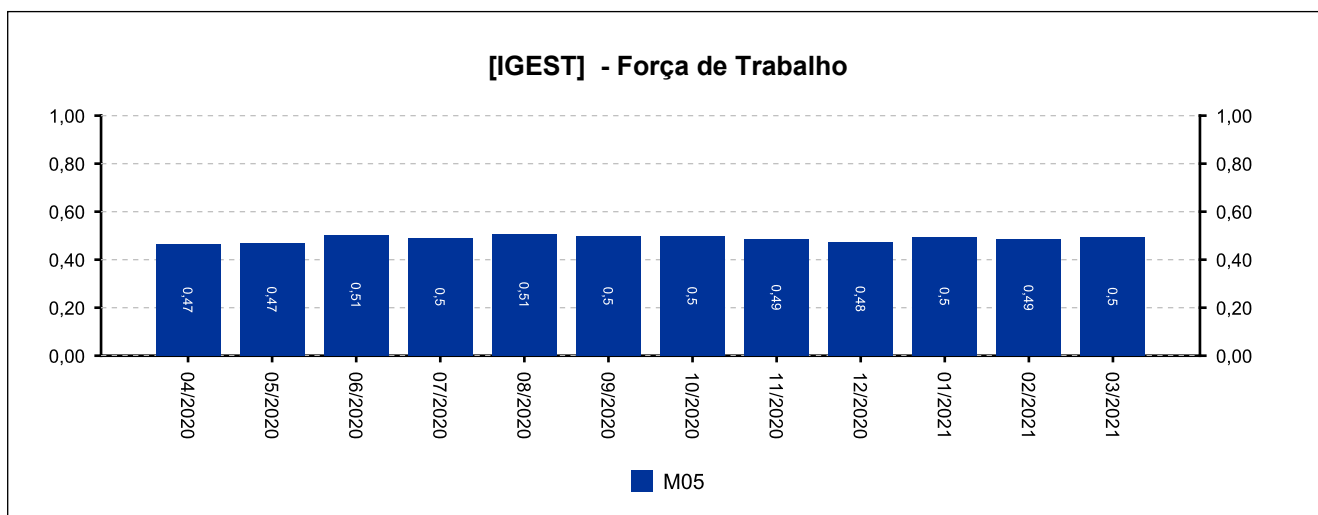
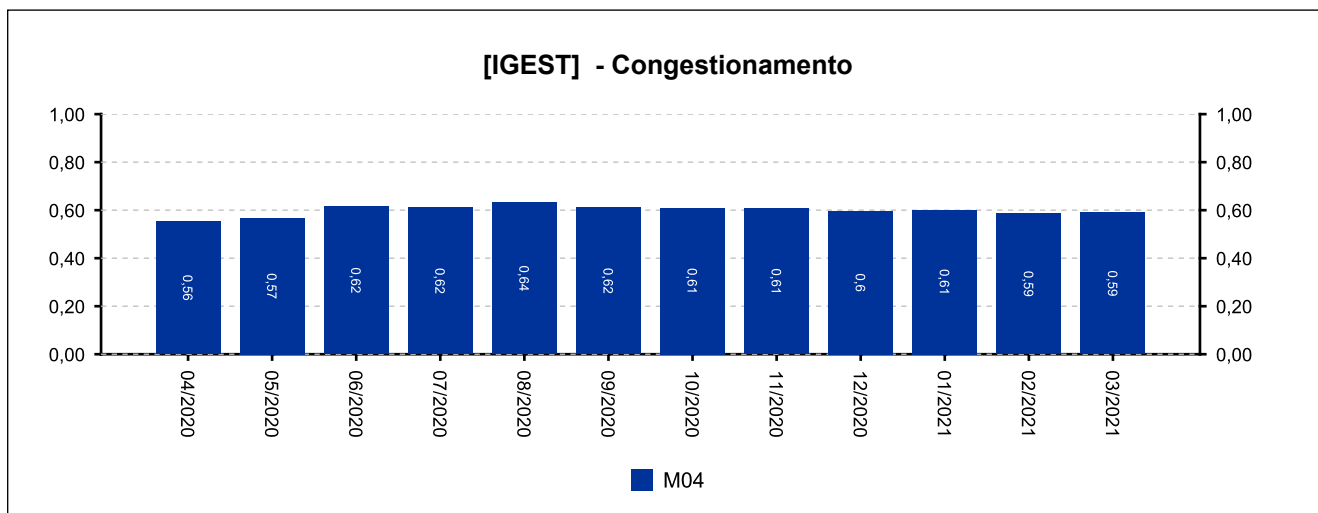
DATA IGEST	M01	M02	M03	M04	M05	IGEST
01/2021	0,3112	0,4725	0,5861	0,6015	0,4952	0,4933
02/2021	0,3125	0,4981	0,5796	0,5866	0,4834	0,4920
03/2021	0,6168	0,5217	0,5935	0,5898	0,4927	0,5629





9 - ÍNDICE NACIONAL DE GESTÃO DE DESEMPENHO DA JUSTIÇA DO TRABALHO

(fonte: e-SInCor - IGEST e Horus - TRT8)





10.1 - AFERIÇÃO DE RESULTADOS - SOLUCIONADOS [04/2020 a 03/2021]

(fonte: e-Gestão e Relatório de Aferição de Resultados)

Processos - Informações Individuais	Quantidade	Média Mensal	
		Total	RARIA*
Processos solucionados - com exame de mérito (conciliações) [A]	353	29,4	17,4
Processos solucionados - com exame de mérito (exceto conciliações) [B]	474	39,5	23,3
Processos solucionados - com exame de mérito [A + B]	827	68,9	40,7
Processos solucionados - sem exame de mérito	60	5,0	3,0
Incidentes Processuais Resolvidos	698	58,2	34,3
Dias-Juiz	610	50,8	---

*Aferição de Resultado Individual Aproximado

Processos - Informações do Grupo	Quantidade	Média Mensal	
		Total	RARIA*
Processos solucionados - com exame de mérito (conciliações) [A]	22.661	35,6	22,4
Processos solucionados - com exame de mérito (exceto conciliações) [B]	26.764	42,1	26,5
Processos solucionados - com exame de mérito [A + B]	49.425	77,7	48,9
Processos solucionados - sem exame de mérito	6.221	9,8	6,2
Incidentes Processuais Resolvidos	30.084	47,3	29,8
Dias-Juiz	30.298	47,6	---

*Aferição de Resultado Individual Aproximado

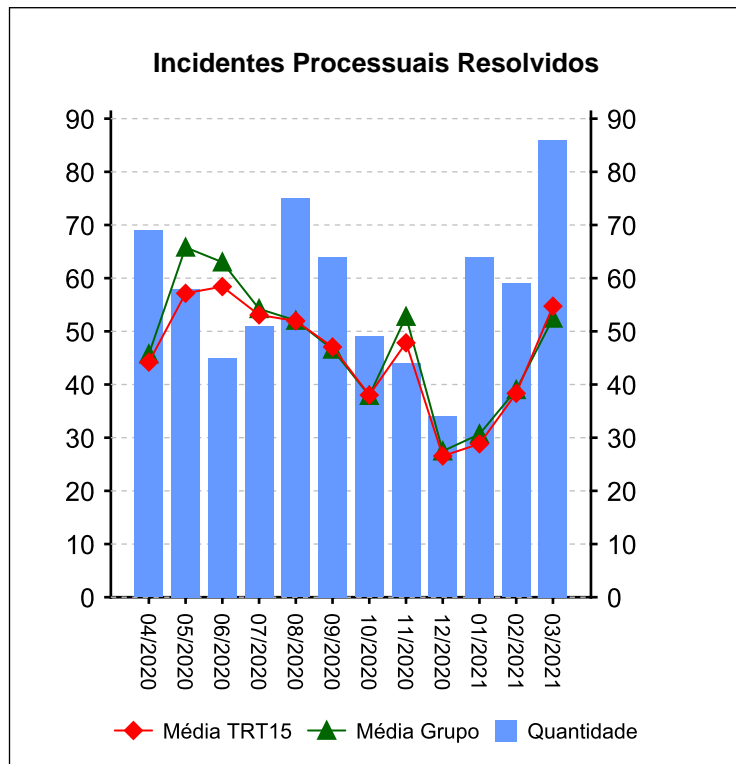
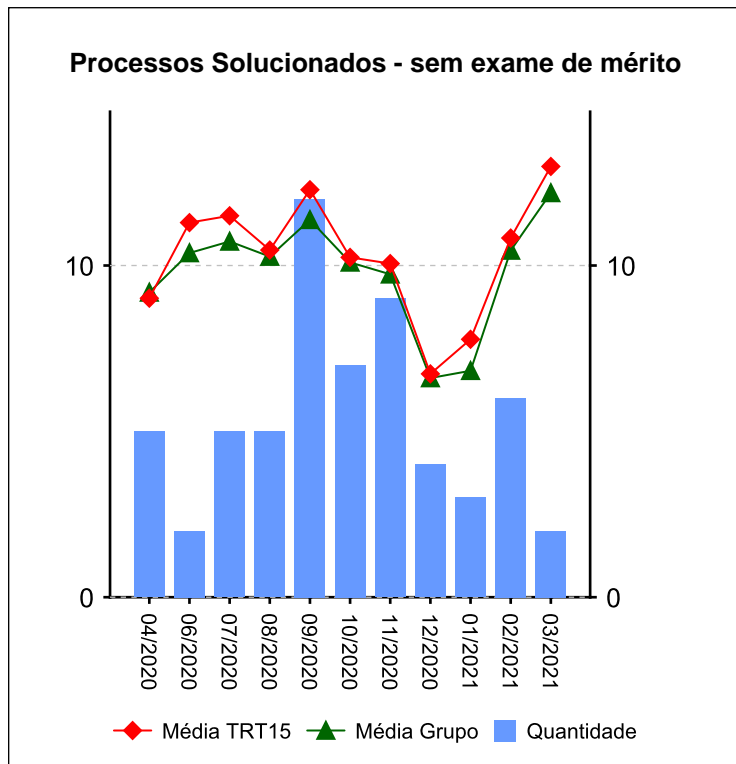
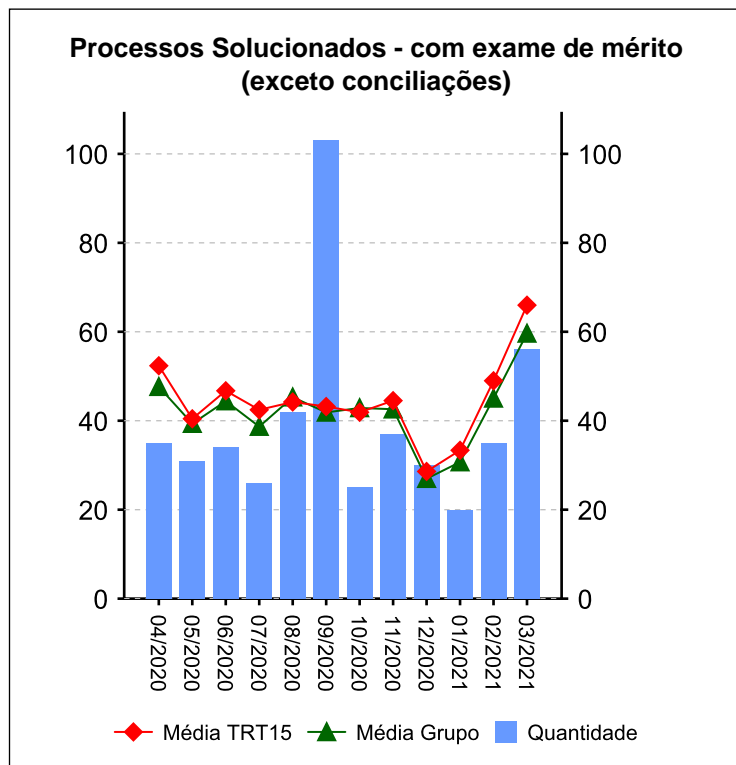
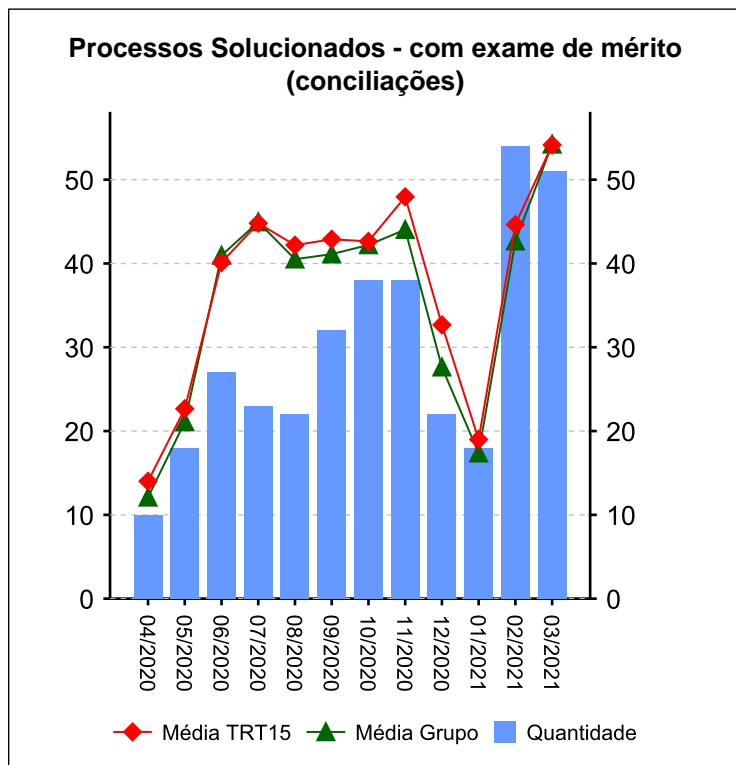
Processos - Informações do TRT15	Quantidade	Média Mensal	
		Total	RARIA*
Processos solucionados - com exame de mérito (conciliações) [A]	68.369	37,2	23,7
Processos solucionados - com exame de mérito (exceto conciliações) [B]	81.319	44,3	28,2
Processos solucionados - com exame de mérito [A + B]	149.688	81,5	52,0
Processos solucionados - sem exame de mérito	18.349	10,0	6,4
Incidentes Processuais Resolvidos	83.537	45,5	29,0
Dias-Juiz	86.387	47,1	---

*Aferição de Resultado Individual Aproximado

10.1 - AFERIÇÃO DE RESULTADOS - SOLUCIONADOS [04/2020 a 03/2021]

(fonte: e-Gestão e Relatório de Aferição de Resultados)

Resumo - Processos





10.2 - AFERIÇÃO DE RESULTADOS - AUDIÊNCIAS [04/2020 a 03/2021]

(fonte: e-Gestão e Relatório de Aferição de Resultados)

Informações Individuais	Quantidade	Média Mensal	
		Total	RARIA*
Sessões de audiência realizadas - inicial	654	54,5	32,2
Sessões de audiência realizadas - instrução	148	12,3	7,3
Sessões de audiência realizadas - una	0	0,0	0,0
Sessões de audiência realizadas - conciliação na fase de conhecimento	167	13,9	8,2
Sessões de audiência realizadas - conciliação na fase de execução	113	9,4	5,6
Sessões de audiência realizadas - justificação prévia	0	0,0	0,0
Sessões de audiência realizadas - instrução e julgamento	0	0,0	0,0
Sessões de audiência realizadas - encerramento de instrução	0	0,0	0,0
Sessões de audiência realizadas - inquirição de testemunha (juízo	0	0,0	0,0
Sessões de audiência realizadas - una + instrução	148	12,3	7,3
Sessões de audiência realizadas - conciliação conhecimento + execução	280	23,3	13,8
Dias-Juiz	610	50,8	---

*Aferição de Resultado Individual Aproximado

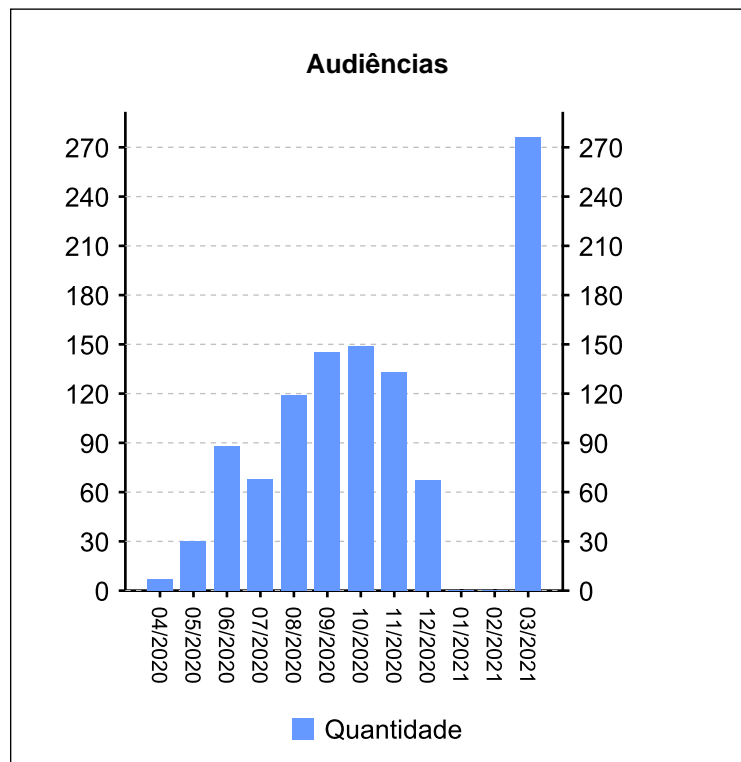
Informações do Grupo	Quantidade	Média Mensal	
		Total	RARIA*
Dias-Juiz	30.298	47,6	---

Informações do TRT15	Quantidade	Média Mensal	
		Total	RARIA*
Dias-Juiz	86.387	47,1	---

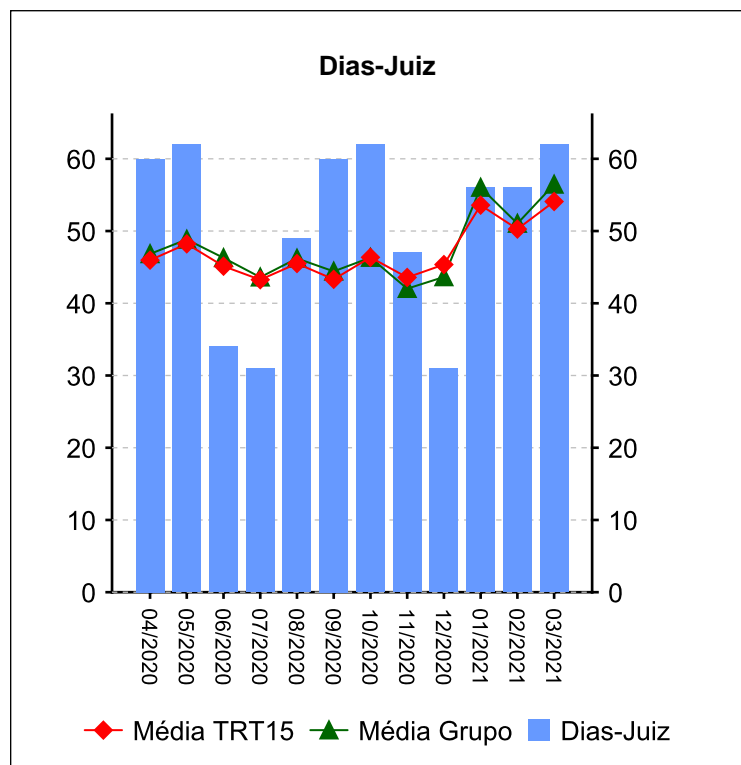
10.2 - AFERIÇÃO DE RESULTADOS - AUDIÊNCIAS [04/2020 a 03/2021]

(fonte: e-Gestão e Relatório de Aferição de Resultados)

Resumo - Audiências



Audiências	Conciliação Conhec.	Conciliação Exec.	Inicial	Instrução	UNA	Total
04/2020	2	5	0	0	0	7
05/2020	17	13	0	0	0	30
06/2020	32	20	35	1	0	88
07/2020	26	11	31	0	0	68
08/2020	32	11	76	0	0	119
09/2020	7	12	123	3	0	145
10/2020	19	6	101	23	0	149
11/2020	10	5	96	22	0	133
12/2020	15	8	35	9	0	67
01/2021	0	0	0	0	0	0
02/2021	0	0	0	0	0	0
03/2021	7	22	157	90	0	276
Total	167	113	654	148	0	1082



Dias-Juiz	
Mês/Ano	Qtd
04/2020	60
05/2020	62
06/2020	34
07/2020	31
08/2020	49
09/2020	60
10/2020	62
11/2020	47
12/2020	31
01/2021	56
02/2021	56
03/2021	62
Média Mensal	50,8

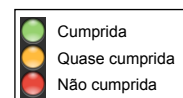
11 - METAS NACIONAIS [até 03/2021]

(fonte: e-Gestão e Relatório de Acompanhamento de Metas)

Meta 1 [CNJ 2020] - Julgar mais processos que os distribuídos

Julgar quantidade maior de processos de conhecimento do que os distribuídos no ano corrente

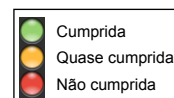
Casos Novos	Solucionados	Meta	Pendentes de Solução	Média Mensal de Casos Novos	Média Mensal de Processos Solucionados	Grau de Cumprimento
1472	1036	1472	436	123	86	70 %



Meta 2 [CNJ 2020] - Julgar processos mais antigos

Identificar e julgar, até 31/12/2020, pelo menos 92% dos processos distribuídos até 31/12/2018

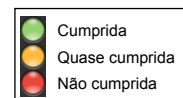
Processos distribuídos até 31/12/2018	Meta	Solucionados	Pendentes de Solução	Média Mensal de Processos Solucionados (Total)	Média Mensal de Processos Solucionados (Meta 2)	Taxa de soluções Meta 2 x Total*	Grau de Cumprimento
1513	1392	1477	0	86	41	48 %	100 %



Meta 5 [CNJ 2020] - Impulsionar processos à execução

Baixar quantidade maior de processos de execução do que o total de casos novos de execução no ano corrente

Execuções Iniciadas	Execuções Baixadas	Meta	Execuções Pendentes	Média Mensal de Execuções Iniciadas	Média Mensal de Execuções Baixadas	Grau de Cumprimento
455	580	455	0	38	48	100 %





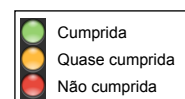
11 - METAS NACIONAIS [até 03/2021]

(fonte: e-Gestão e Relatório de Acompanhamento de Metas)

Meta 6 [CNJ 2020] - Priorizar o julgamento das ações coletivas


Identificar e julgar, até 31/12/2020, 95% das ações coletivas distribuídas até 31/12/2017

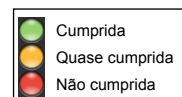
Processos distribuídos até 31/12/2017	Meta	Solucionados	Pendentes de Solução	Média Mensal de Processos Solucionados (Total)	Média Mensal de Processos Solucionados (Meta 6)	Taxa de soluções Meta 6 x Total*	Grau de Cumprimento
29	28	29	0	86	0,6	1 % 	100 % 



Meta 5 [JT 2020] - Tempo médio de Duração do Processo - Conhecimento

Reduzir em 4% o prazo médio em relação ao ano base 2018 [TMDP1c]

Prazo Médio em 2018	Prazo Médio em 2020	Meta	Grau de Cumprimento
377	226	362	100 % 



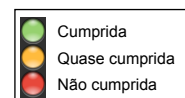
11 - METAS NACIONAIS [até 03/2021]

(fonte: e-Gestão e Relatório de Acompanhamento de Metas)

Meta 1 [CNJ 2021] - Julgar mais processos que os distribuídos

Julgar quantidade maior de processos de conhecimento do que os distribuídos no ano corrente

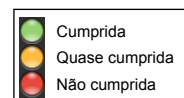
Casos Novos	Solucionados	Meta	Pendentes de Solução	Média Mensal de Casos Novos	Média Mensal de Processos Solucionados	Grau de Cumprimento
360	245	360	115	120	82	68 %



Meta 2 [CNJ 2021] - Julgar processos mais antigos

Identificar e julgar, até 31/12/2021, pelo menos 93% dos processos distribuídos até 31/12/2019

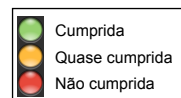
Processos distribuídos até 31/12/2019	Meta	Solucionados	Pendentes de Solução	Média Mensal de Processos Solucionados (Total)	Média Mensal de Processos Solucionados (Meta 2)	Taxa de soluções Meta 2 x Total*	Grau de Cumprimento
1675	1558	1389	169	82	51	63 %	89 %



Meta 5 [CNJ 2021] - Reduzir a Taxa de Congestionamento Líquida

Reduzir em 2 pontos percentuais a taxa de congestionamento líquida, exceto execuções fiscais, em relação a 2019. Cláusulas de barreira: 40% na fase de conhecimento (1º e 2º graus) e 64% na fase de execução.

Taxa de Congestionamento Líquido	Meta	Grau de Cumprimento
87	54	62 %





12 - ARRECADAÇÃO

(fonte: e-Gestão)

[Voltar](#)

CUSTAS E EMOLUMENTOS	IMPOSTO DE RENDA	CONTRIBUIÇÃO PREVIDENCIÁRIA
R\$ 93.560,78	R\$ 73.798,02	R\$ 1.980.748,42
<i>Período: 11/2020 a 03/2021</i>		



13 - PENDENTES DE SOLUÇÃO

(fonte: e-Gestão)

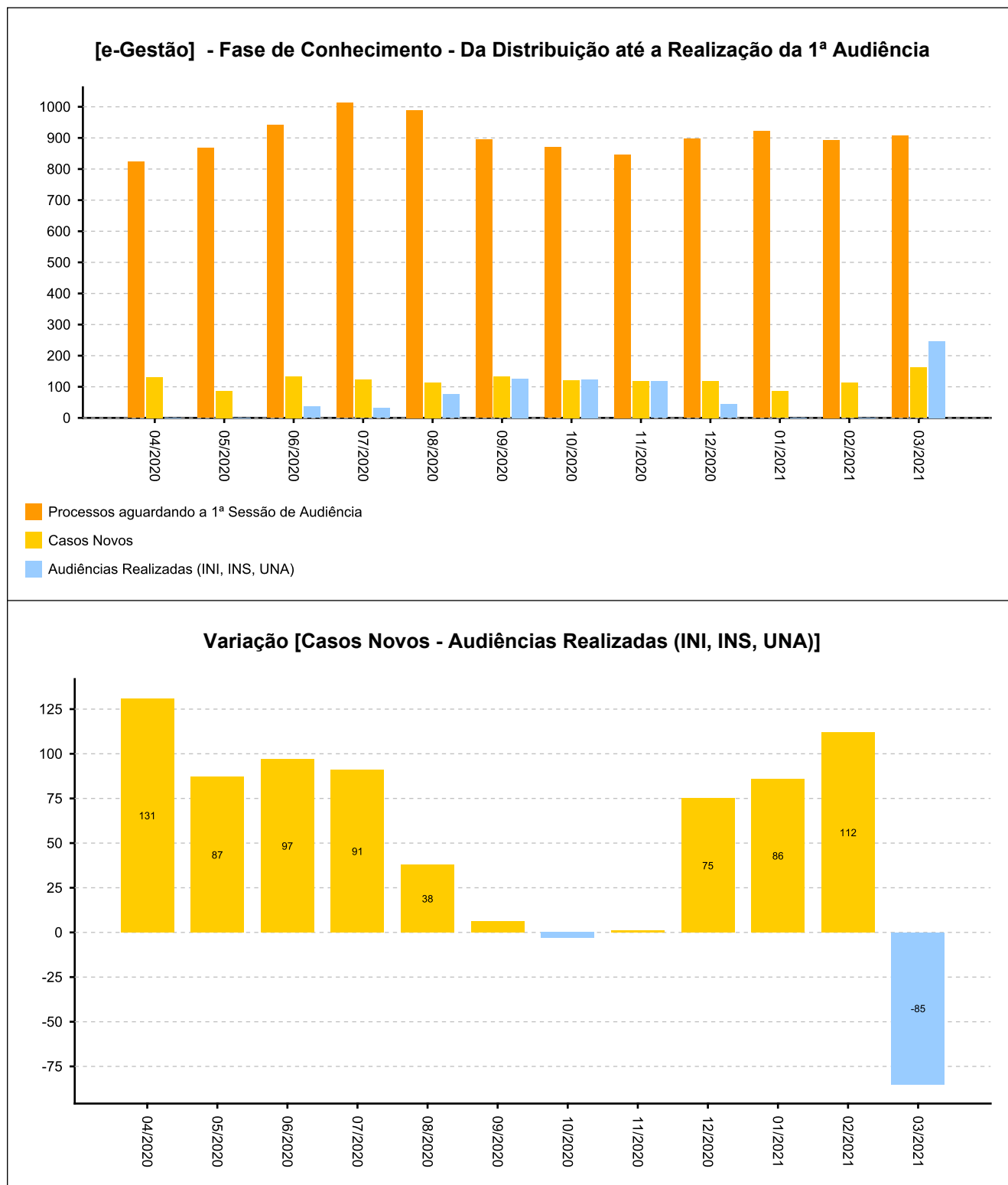
[Voltar](#)

ANO	PROCESSOS
2014	1
2016	3
2017	3
2018	16
2019	289
2020	948
2021	346
Período: até 03/2021	



14 - PAINEL DO CONHECIMENTO - DA DISTRIBUIÇÃO ATÉ 1ª AUDIÊNCIA [até 03/2021]

(fonte: e-Gestão)





14 - PAINEL DO CONHECIMENTO - DA DISTRIBUIÇÃO ATÉ 1ª AUDIÊNCIA [até 03/2021]

(fonte: e-Gestão)

